


# Tilstandsrapport

 Boligbygg med flere boenheter

 Lørenvangen 4 A, 0585 OSLO

 OSLO kommune

# gnr. 124, bnr. 315, snr. 12

**Sum areal alle bygg: BRA: 88 m<sup>2</sup> BRA-i: 83 m<sup>2</sup>**



Befaringsdato: 23.04.2026

Rapportdato: 29.04.2026

Oppdragsnr.: 13722-3354

Eiendomsverdi ref nr: XI8598

Foretak: Øyum Takst og Eiendom AS

Takstingeniør: Erik Øyum



  
**TAKSTHUSET**  
TAKSTMENN I KONTORFELLESKAP

Rapporten kan brukes i inntil ett år etter befaringsdato, og kan ikke gjenbrukes ved flere boligsalg i denne perioden. Skjer det endringer, oppstår skader også videre på boligen, bør du som selger be om oppdatert rapport.

# Øyum Takst og Eiendom AS

Øyum Takst og Eiendom AS er del av kontorfellesskapet Taksthuset AS. Taksthuset har lang erfaring og kompetanse på alt innen takstfaget fra næringstakster, boligtakster, tilstandsvurderinger, skjønn, overtakelse av boliger og så videre. Se [www.taksthuset.no](http://www.taksthuset.no) for kontaktinfo og medarbeidere.

Jeg, Erik Øyum, har jobbet som takstmann siden 2014 og er sertifisert med verditaksering av bolig, tilstandsanalyse av boligeiendom, skjønn og skadetaksering av byggverk.



Rapportansvarlig

Erik Øyum

Uavhengig Takstingeniør

[erik@taksthuset.no](mailto:erik@taksthuset.no)

900 88 685



Medlem av

**NITO**

# Dette trenger du å vite om tilstandsrapporten



## Hva er en tilstandsrapport?

En tilstandsrapport beskriver synlige skader/avvik eller tegn på skader/avvik på boligen. Rapporten fremhever vanligvis ikke positive egenskaper ved boligen.



## Hva vurderer en bygningsakkyndig?

Den bygningsakkyndige vurderer boligen ut fra hva man kan forvente av en bygning av samme alder og type. Vurderingen gjøres som regel mot hvordan det var vanlig å bygge og regler som gjaldt da boligen ble oppført (søknadstidspunktet). Forhold som er vanlige for bygningens alder, slik som slitasje etter normal bruk regnes ikke som avvik.



## Hva inneholder tilstandsrapporten?

Den bygningsakkyndige undersøker rom og bygningsdeler slik det kommer frem av [Forskrift til avhendingsloven](#). Tilstandsrapporten inneholder bare avvik som den bygningsakkyndige kan se eller kontrollere med enkle hjelpemidler. Det gjøres ikke nærmere undersøkelser slik som åpning av vegger eller andre bygningsdeler. I vegg mot våtrom og rom under terreng kan det borres et hull for å gjøre enkle undersøkelser slik som fuktsøk.

## Når du kjøper en brukt bolig

Når du kjøper en brukt bolig, er det viktig å være oppmerksom på at dette ikke kan sammenlignes med å kjøpe en ny bolig. Måten boligen ble bygget på kan være annerledes enn i dag. Bygninger svekkes over tid, og utsettes for slitasje blant annet på grunn av bruk og vær og vind. Mange boliger fornyes helt eller delvis, noen i flere omganger, eller det oppføres tilbygg. Særlig for boliger som er pusset opp eller endret, er det viktig å merke seg at fornyelse av overflater ikke nødvendigvis betyr at bygningsdeler under er forbedret.

## Vurdering mot byggregler

Den bygningsakkyndige vil vurdere boligen mot hvordan det var vanlig å bygge og regler som gjaldt på søknadstidspunktet. Den bygningsakkyndige ser etter avvik som har betydning for og som reduserer boligens funksjon og verdi, og som kommer frem av Forskrift til avhendingslova.

## Tilstandsrapporten beskriver ikke hele boligen

### BYGNINGSSAKKYNDIGE SER FOR EKSEMPEL IKKE PÅ

- vanlig slitasje og normal vedlikeholdstilstand • bagatellmessige forhold som ikke påvirker bygningens bruk eller verdi vesentlig • etasjeskillere • tilleggsbygg slik som garasje, bod, anneks, naust også videre • utvendige trapper • støttemurer • skjulte installasjoner • installasjoner utenfor bygningen • full funksjonstesting av el- og VVS-installasjoner • geologiske forhold og bygningens plassering på grunnen • bygningens planløsning • bygningens innredning • løsøre slik som hvitevarer • utendørs svømmebasseng og pumpeanlegg • bygningens estetikk og arkitektur • bygningens lovlighet (bortsett fra bruksendringer, brannceller og forhold som åpenbart kan påvirke helse, miljø og sikkerhet) • fellesarealer (med mindre boligeier har vedlikeholdsplikt for fellesarealer og dette er kjent for bygningsakkyndig, eller fellesarealet har en særlig tilknytning til boligen).

© iVerdi 2023

Malen til denne rapporten, inkludert standardtekstene fra Verdi er vernet etter åndsverkloven og kan kun benyttes av av kunder hos iVerdi. For andre aktører er eksemplarframstilling av malen og standardtekster, som utskrift og annen kopiering til bruk som grunnlag for tilsvarende rapporter, bare tillatt når det er hjemlet i lov (kopiering til privat bruk, sitat o.l.) eller avtale med iVerdi (<https://iverdi.no/>).

Utnyttelse i strid med lov eller avtale kan medføre erstatnings- og straffeansvar.

# Dette trenger du å vite om tilstandsrapporten

## Tilstanden vurderes med ulike tilstandsgrader

Tilstanden gir uttrykk for en gitt forventet tilstand, blant annet vurdert ut fra alder og normal bruk. Ved Tilstandsgrad 0 (TG0) og Tilstandsgrad 1 (TG1) gir den bygningssakkyndige normalt ingen begrunnelse for valg av tilstandsgrad. Grunnen er at bygningen eller bygningsdelen da bare har normal slitasje. Ved skjulte konstruksjoner kan alder alene avgjøre tilstandsgrad. Når bygningssakkyndige anbefaler tiltak, for eksempel utbedringer, må brukeren av rapporten vurdere om tiltakene er nødvendige og lønnsomme. Når den bygningssakkyndige velger tilstandsgrad, baseres vurderingen på faste kriterier som følger av gjeldende bransjestandard for Teknisk tilstandsanalyse ved omsetning av bolig og Forskrift til avhendingslova.



### TILSTANDSGRAD 0, TG0: INGEN AVVIK

Bygningsdelen skal være tilnærmet ny, ikke vise tegn på slitasje og det skal være lagt frem dokumentasjon på faglig god utførelse. Det er ingen merknader til delen.



### TILSTANDSGRAD 1, TG1: MINDRE AVVIK

Bygningsdelen skal bare ha normal slitasje, og straktiltak skal ikke anses som nødvendig. Graden kan også brukes når delen er ny, men der dokumentasjon på faglig god utførelse mangler.



### TILSTANDSGRAD 2, TG2: VESENTLIGE AVVIK OG MINDRE AVVIK SOM ETTER NS 3600 GIR TG 2

Bygningsdelen skal enten ha feil utførelse, en skade eller symptomer på skade, sterk slitasje eller nedsatt funksjon. Graden gis når bygningsdelen trenger vedlikehold eller tiltak i nær fremtid. Graden skal også brukes når delen er gammel og det er grunn til å varsle om faren for skader på grunn av alderen, eller når det er grunn til å overvåke delen spesielt på grunn av fare for større skader eller følgeskader.



### TILSTANDSGRAD 3, TG3: STORE ELLER ALVORLIGE AVVIK

Denne tilstandsgraden brukes ved kraftige tegn på forhold som man må regne med trenger utbedring straks eller innen kort tid. Det er påvist funksjonssvikt eller sammenbrudd.



### IKKE UNDERSØKT/IKKE TILGJENGELIG FOR UNDERSØKELSE

Det kan være avvik/skader som ikke er avdekket.

## Informasjon om utbedringskostnader

Utbedringskostnadene i rapporten er sjablongmessige anslag basert på observerte forhold som feil, skader eller uregelmessigheter, samt foreslåtte tiltak. Disse anslagene er veiledende, angis i fem intervaller, er basert på generelle erfaringstall, og må ikke forveksles med konkrete pristilbud fra håndverkere eller entreprenører. Faktiske kostnader kan variere betydelig, avhengig av individuelle valg, materialpriser og markedsforhold. For å få en nøyaktig vurdering av utbedringskostnadene anbefales ytterligere undersøkelser og innhenting av flere pristilbud fra kvalifiserte fagfolk. Slike anslag gis for TG3, der dette er mulig.



Tiltak under kr 20 000



Tiltak mellom kr 20 000 – 100 000



Tiltak mellom kr 100 000 – 200 000



Tiltak mellom kr 200 000 – 500 000



Tiltak over kr 500 000

# Beskrivelse av eiendommen

Boligen fremstår som velholdt, pen og med lite bruksslitasje. Se punkter under konstruksjoner for eventuelle behov i forhold til vedlikehold. Se hovedpunkter lenger bak i rapporten. Under er et kortere sammendrag av hovedpunktene.

## Boligbygg med flere boenheter - Byggeår: 2024

### UTVENDIG

[Gå til side](#)

Bygg oppført i bærende konstruksjoner i betong. Fasaden har teglforblending.

Flatt tak tekket med sveiset banebelegg (takpapp/pvc-membran).

3-lags isolerglass i trerammer. Kombinasjon av vinduer med topphengsling og fastkarmsvinduer.

Brannsertifisert (EI 30) og lydklassifisert (40 db) inngangsdør. To balkongdører (produsert i 2023) med glassfelt.

Stue: Balkong i betongkonstruksjon med rekkverk i stål. Gulvet har plattning i tre. Balkongen er avrundet til 9 m<sup>2</sup>. Det er lys og stikkontakt på balkongen. Balkongen er omtrent nordvestvendt.

Soverom: Balkong i betongkonstruksjon med rekkverk i stål. Gulvet har plattning i tre. Balkongen er avrundet til 5 m<sup>2</sup>. Det er lys og stikkontakt på balkongen. Balkongen vender mot sydøst.

### INNENDIG

[Gå til side](#)

Gulv: 1-stavs parkett. Veggflater: Malte flater. Himling: Malt glatt himling. Synlige elementskjøter i stuen og på soverommene. Downlights i gangen. Det må påregnes at det kan forekomme bruksmerker etter normal bruk, veggfester etc.

Boligen har etasjeskille i betong. Det er utført stikkmålinger med laservater over to meters lengde og gjennom hele rom på to helt tilfeldige steder/rom i boligen. Det er ikke målt avvik utover toleransekravene angitt i gjeldende fagstandard (NS 3600).

Glatte innerdører med terskler. Skyvedør til boden.

Oppvarming: Vannbåren gulvvarme i alle rom bortsett fra boden. Eier opplyser at alle varmekilder fungerer.

### VÅTROM

[Gå til side](#)

Bad:

Flislagt bad med dusjnise med innfellbare dusjdører, servant med ett greps blandebatteri og vegghengt toalett. Opplegg for vaskemaskin. Det er utført fuktsøk på overflater uten at unormale verdier ble avdekket.

Eier opplever ikke problemer med badet.

Undersøkelsene baserer seg på synlige og tilgjengelige bygningsdeler.

Avtreksventil tilkoblet balansert ventilasjon.

Overstrømmingsspalte under baderomsdøren.

Det er utført hulltaking bak dusjen i tilstøtende stue. Det er utført fuktmåling, sett og luktet etter fukt/misfarging/muggluk. Det er ikke avdekket misfarging, lukt eller måleverdier som indikerer fukt.

Temperatur og relativ fuktighet endrer seg over tid og andre målinger kan gi andre resultater.

### KJØKKEN

[Gå til side](#)

Kjøkkeninnredning fra Sigdal med glatte fronter. Laminat benkeplate med oppvaskum og ett greps svingbart blandebatteri. Induksjon koketopp og innebygget stekeovn. Integrert kjøleskap/fryser og oppvaskmaskin. Ingen utslag på fuktsøk foran benkeskap. Ingen synlige lekkasjer. Det er installert komfyrvakt og lekkasjestopper. Kjøkkenet er fra byggeår.

Det er kjøkkenventilator med avtrekk ut.

### SPESIALROM

[Gå til side](#)

Toalettrom med fliser på gulvet, malte veggflater og malt himling. Vegghengt wc med innebygget sisterne. Dreneringsåpning for synliggjøring av eventuelt lekkasjevann. Servant med ett greps blandebatteri og underskap. Mekanisk avtrekk fra rommet. Overstrømming under døren.

### TEKNISKE INSTALLASJONER

[Gå til side](#)

Vannrør kjøkken: Rør i rør løsning i benkeskapet med stoppekraner. Det er tettemuffer på rørene. Det er montert lekkasjestopper som fuktsikring for oppvaskmaskin. Toalett: Rørskap med samlestocker og stoppekraner til både det vannbårene gulvvarmeanlegget og forbrusvannet. Kursene er merket. Avrenning fra skapet for synliggjøring av eventuelt lekkasjevann. Det er også sensorkabel til lekkasjestopper i skapet. Bad: Skjult anlegg. Rørstusser med stoppekraner i servantskapet.

Synlige avløpsrør er av plast. Soilrør er ikke tilgjengelig inne i leiligheten.

Balansert ventilasjon. Avtreksventiler er plassert på bad, kjøkken og i bod. Ventilator på kjøkken. Tilluftsventiler i stue og soverom. Aggregatet er plassert i himling i entréen.

Varmtvann leveres fra fellesanlegg. Det er konstatert at det er varmt vann i springen. Fellesanlegg utenfor leiligheten er ikke inspisert.

Varme i gulvene tilkoblet vannbåren varme. (Fjernvarmeanlegg). Fellesanlegg er ikke vurdert utenfor leiligheten. Det er opplyst at anlegget fungerer som det skal. Det er varme i alle gulv i boligen bortsett fra boden.

Sikringskap i boden med automatsikringer, overspenningsvern og jordfeilbrytere. Forskriftsmessig brukerveiledning til jordfeilbryter, overspenningsvern og kursoversikt. 11 kurser. Lastbryter på 40 A.

FORHOLD SOM ÅPENBART KAN MEDFØRE FARE FOR HELSE, MILJØ OG SIKKERHET

[Gå til side](#)

# Beskrivelse av eiendommen

Det er utført en enkel vurdering av HMS (helse, miljø og sikkerhet) i h.h.t. gjeldende regler. Sjekkpunkter er blant annet høyde på balkongrekkverk, manglende rekkverk, radon, elektrisk anlegg, brannvarsling med mer. Eventuelle avvik skal skrives inn i rapporten, men uten TG (tilstandsgrad). Ved avvik er disse listet opp under dette avsnittet i eget punkt. (Står det ingenting er det ikke avdekket avvik).

## Arealer

[Gå til side](#)

## Forutsetninger og vedlegg

[Gå til side](#)

## Lovlighet

[Gå til side](#)

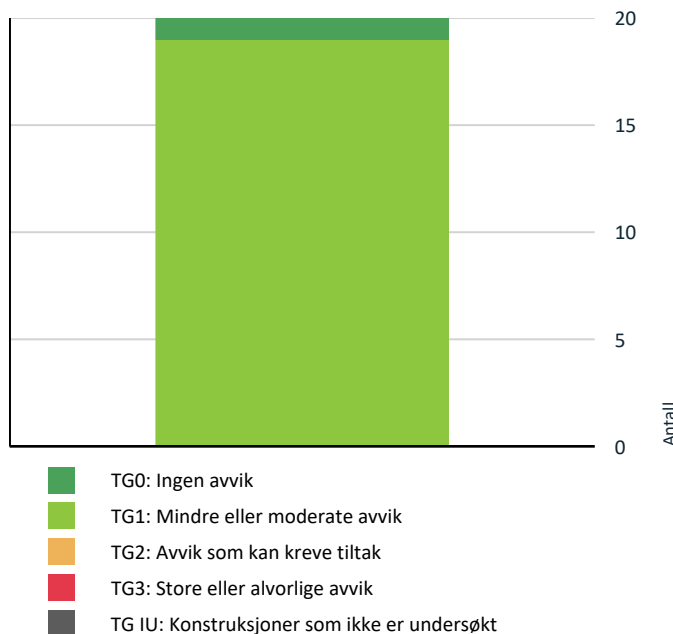
## Boligbygg med flere boenheter

- Det foreligger godkjente og byggemeldte tegninger, som stemmer med dagens bruk

Referansen er byggetegninger som ligger i kommunens elektroniske byggesaksarkiv.

# Sammendrag av boligens tilstand

## Fordeling av tilstandsgrader



Vil du vite mer om tilstandsgrader? Se side 4.

## Oppsummering av avvik

Vil du vite mer? Se på rommet eller bygningsdelen senere i rapporten.

## Boligbygg med flere boenheter

### HELSE, MILJØ OG SIKKERHET

Forhold som åpenbart kan medføre fare for helse, miljø og sikkerhet

[Gå til side](#)

# Tilstandsrapport

## BOLIGBYGG MED FLERE BOENHETER

### Byggeår

2024

### Kommentar

Byggeåret er basert på opplysninger fra eiendomsmatrikkelen.

### Anvendelse

Bolig

### Standard

Leiligheten har en standard med parkett, malte flater og fliser. Se også beskrivelse under konstruksjoner.

### Vedlikehold

Boligen fremstår som velholdt, pen og med lite bruksslitasje. Se punkter under konstruksjoner for eventuelle behov i forhold til vedlikehold.

## UTVENDIG

### TG 1 Vinduer

#### Beskrivelse

3-lags isolerglass i trerammer. Kombinasjon av vinduer med topphengsling og fastkarmsvinduer.

Årstall: 2023

Kilde: Produksjonsår på produkt

### TG 1 Dører

#### Beskrivelse

Brannsertifisert (EI 30) og lydklassifisert (40 db) inngangsdør. To balkongdører (produsert i 2023) med glassfelt.

### TG 1 Balkonger, terrasser og rom under balkonger

#### Beskrivelse

Stue: Balkong i betongkonstruksjon med rekkverk i stål. Gulvet har plattning i tre. Avrenning fra balkongen i forkant av balkongen. Høyde på rekkverk er ca. 102 cm. Balkongen er avrundet til 9 m<sup>2</sup>. Det er lys og stikkontakt på balkongen.

Balkongen er omtrent nordvestvendt.

Soverom: Balkong i betongkonstruksjon med rekkverk i stål. Gulvet har plattning i tre. Avrenning fra balkongen i forkant av balkongen. Høyde på rekkverk er ca. 102 cm. Balkongen er avrundet til 5 m<sup>2</sup>. Det er lys og stikkontakt på balkongen.

Balkongen vender mot sydøst.

### Andre utvendige forhold

#### Beskrivelse

Fra gjeldende standard: "For boliger med fellesdel skal teknisk rapport for fellesdelene etterspørres. Dersom det foreligger en rapport, så skal den vurderes med hensyn på relevans og egnethet og vedlegges som grunnlag for tilstandsanalysen. Rapportens alder skal framkomme."

Det foreligger ikke teknisk rapport for fellesdeler. Bygget er ca. 2 år gammelt og har i liten grad behov for en vedlikeholdsplan enda. Behov vil oppstå over tid. Det er derfor vurdert at det i denne rapporten ikke utgjør et avvik. Det presiseres at det ikke er gjort vurderinger av fellesdeler i bygget og at vurderingen her kun gjelder om det finnes en teknisk rapport eller ikke.

## INNVENDIG

### TG 1 Overflater

#### Beskrivelse

Gulv: 1-stavs parkett. Veggflater: Malte flater. Himling: Malt glatt himling. Synlige elementskjøter i stuen og på soverommene. Downlights i gangen. Det må påregnes at det kan forekomme bruksmerker etter normal bruk, veggfester etc.

### TG 1 Etasjeskille/gulv mot grunn

#### Beskrivelse

Boligen har etasjeskille i betong. Det er utført stikkmålinger med laservater over to meters lengde og gjennom hele rom på to helt tilfeldige steder/rom i boligen. Det er ikke målt avvik utover toleransekravene angitt i gjeldende fagstandard (NS 3600).

Stikkmålinger er utført i stue og gang.

Alle målinger er innenfor kravene for TG 1. Det er målt noen små skjevheter. Størst avvik er målt i gangen med ca. 4 mm. gjennom hele rommet og ca. 5 mm. over 2 meter i samme rom. Andre plasseringer av laser kan gi andre resultater.

### TG 1 Innvendige dører

#### Beskrivelse

Glatte innerdører med terskler. Skyvedør til boden.

## Oppvarming

#### Beskrivelse

Vannbåren gulvvarme i alle rom bortsett fra boden. Eier opplyser at alle varmekilder fungerer.

Dette punktet er kun ment som informasjon og er ikke vurdert med tilstandsgrad.

## VÅTROM

### 3. ETASJE > BAD

#### Generell

# Tilstandsrapport

## Beskrivelse

Flislagt bad med dusjnise med innfellbare dusjdører, servant med ett greps blandebatteri og vegghengt toalett. Opplegg for vaskemaskin. Det er utført fuktsøk på overflater uten at unormale verdier ble avdekket.

Eier opplever ikke problemer med badet.

Undersøkelsene baserer seg på synlige og tilgjengelige bygningsdeler.

## 3. ETASJE > BAD

### TG 1 Overflater vegger og himling

#### Beskrivelse

Fliser på veggene. Malt glatt himling med downlights.

## 3. ETASJE > BAD

### TG 1 Overflater Gulv

#### Beskrivelse

Flislagt gulv med gulvvarme (vannbåren). Det er nedsenket dusjnise. Punktsjekk med vater viser fall mot sluk på hele gulvet. Høyde fra overkant slukrist til underkant terskel er ca. 46 mm. Høyde på terskel er ca. 25 mm. Ved testing av dusjen renner vannet mot sluket.

## 3. ETASJE > BAD

### TG 1 Sluk, membran og tettesjikt

#### Beskrivelse

Slukrenne med klemring og synlig membranmansjett.



Sluk.

## 3. ETASJE > BAD

### TG 1 Sanitærutstyr og innredning

#### Beskrivelse

Innredning med servant og underskap med ett greps blandebatteri. Dusjbatteri med hånddusj og regnskogdusj. Opplegg for vaskemaskin. Vegghengt toalett med innebygget sisterner. Dreneringsåpning i sisternen for synliggjøring av eventuelt lekkasjevann.

## 3. ETASJE > BAD

### TG 1 Ventilasjon

## Beskrivelse

Avtrekksventil tilkoblet balansert ventilasjon. Overstrømmingsspalte under baderomsdøren.



Test av avtrekk. Papiret henger.

## 3. ETASJE > BAD

### TG 0 Tilliggende konstruksjoner våtrom

#### Beskrivelse

Det er utført hulltaking bak dusjen i tilstøtende stue. Det er stendere i stål, derfor er det utført fuktmåling etter relativ fuktighet, (ikke pigger i tre). Isolasjon i veggen hindrer besiktigelsen. Undersøkelsen er utført med Protimeter MMS 3 med forlengerkabel. Det er utført fuktmåling, sett og lukket etter fukt/misfarging/muggluk. Det er ikke avdekket misfarging, lukt eller måleverdier som indikerer fukt.

Temperatur og relativ fuktighet endrer seg over tid og andre målinger kan gi andre resultater.



Fuktmåling i hulrom i veggen bak dusjen.

## KJØKKEN

## 3. ETASJE > KJØKKEN

### TG 1 Overflater og innredning

#### Beskrivelse

Kjøkkeninnredning fra Sigdal med glatte fronter. Laminat benkeplate med oppvaskkum og ett greps svingbart blandebatteri. Induksjon koketopp og innebygget stekeovn. Integreert kjøleskap/fryser og oppvaskmaskin. Ingen utslag på fuktsøk foran benkeskap. Ingen synlige lekkasjer. Det er installert komfyrvakt og lekkasjestopper. Kjøkkenet er fra byggeår.

# Tilstandsrapport

## 3. ETASJE > KJØKKEN

### TG 1 Avtrekk

#### Beskrivelse

Det er kjøkkenventilator med avtrekk ut.

## SPESIALROM

## 3. ETASJE > TOALETTROM

### TG 1 Overflater og konstruksjon

#### Beskrivelse

Toalettrom med fliser på gulvet, malte veggflater og malt himling. Vegghengt wc med innebygget sisterne. Dreneringsåpning for synliggjøring av eventuelt lekkasjevann. Servant med ett greps blandebatteri og underskap. Mekanisk avtrekk fra rommet. Overstrømming under døren.

## TEKNISKE INSTALLASJONER

### TG 1 Vannledninger

#### Beskrivelse

Vannrør kjøkken: Rør i rør løsning i benkeskapet med stoppekraner. Det er tettemuffer på rørene. Det er montert lekkasjestopper som fuktsikring for oppvaskmaskin.

Toalett: Rørskap med samlestocker og stoppekraner til både det vannbårne gulvvarmeanlegget og forbruksvannet. Kursene er merket. Avrenning fra skapet for synliggjøring av eventuelt lekkasjevann. Det er også sensorkabel til lekkasjestopper i skapet.

Bad: Skjult anlegg. Rørstusser med stoppekraner i servantskapet.



Rørskap.

### TG 1 Avløpsrør

#### Beskrivelse

Synlige avløpsrør er av plast. Soilrør er ikke tilgjengelig inne i leiligheten. Vurderingen gjelder synlige rør, men baseres også på alder der hvor rørene ikke er tilgjengelige for inspeksjon. Soilrør er som regel sameiets ansvarsområde. Avløpsrør under servant og oppvaskkum er som regel eiers ansvar. Vurderingen gjelder interne rør.

### TG 1 Ventilasjon

#### Beskrivelse

Balansert ventilasjon. Avtrekksventiler er plassert på bad, kjøkken og i bod. Ventilator på kjøkken. Tilluftsventiler i stue og soverom. Aggregatet er plassert i himling i entréen.

### TG 1 Varmtvannstank

#### Beskrivelse

Varmtvann leveres fra fellesanlegg. Det er konstatert at det er varmt vann i springen. Fellesanlegg utenfor leiligheten er ikke inspisert.

### TG 1 Vannbåren varme

#### Beskrivelse

Varme i gulvene tilkoblet vannbåren varme. (Fjernvarmeanlegg). Fellesanlegg er ikke vurdert utenfor leiligheten. Det er opplyst at anlegget fungerer som det skal. Det er varme i alle gulv i boligen bortsett fra boden.

## Elektrisk anlegg

*Dette er en forenklet kontroll begrenset til de spørsmål og undersøkelser som forskrift til avhendingslova (tryggere bolighandel) § 2-18 inneholder. Dette kan ikke sammenlignes med en kontroll utført av offentlig myndighet (Det lokale eltilsyn) eller registrert elektrovirksomhet, og en bygningssakkyndig har verken kompetanse eller lov til å foreta en slik kontroll.*

*Tilstanden er vurdert ut fra den forenklede og begrensede kontrollen som forskriften inneholder. El-anlegget kan ha feil og mangler som en slik forenklet undersøkelse ikke vil avdekke. Vær derfor oppmerksom på denne risikoen, og søk videre veiledning eller få en fullstendig kontroll utført av registrert elektrovirksomhet.*

#### Beskrivelse

Sikringskap i boden med automatsikringer, overspenningsvern og jordfeilbrytere. Forskriftsmessig brukerveiledning til jordfeilbryter, overspenningsvern og kursoversikt. 11 kurser. Lastbryter på 40 A.

1. Foreligger det eltilsynsrapport de siste 5 år, og det er ikke foretatt arbeid på anlegget etter denne, utenom retting av eventuelle avvik i eltilsynsrapport (dvs en el-tilsynsrapport uten avvik)?  
**Nei**

#### Spørsmål til eier

2. Når ble det elektriske anlegget installert eller sist gang totalt rehabilitert (årstall)? Med totalt rehabilitert menes fullstendig utskiftet anlegg fra inntakssikring og videre.  
**2024 Byggeår.**
3. Er alle elektriske arbeider/anlegg i boligen utført av en registrert elektroinstallasjonsvirksomhet?  
**Ja**
4. Er det elektriske anlegget utført eller er det foretatt tilleggsarbeider på det elektriske anlegget etter 1.1.1999?

# Tilstandsrapport

**Ja**

Eksisterer det samsvarserklæring?

**Ja**

**Det er fremvist samsvarserklæring på installasjon i leiligheten fra 2024. Arbeidene er utført av Ing F Wickstrøm AS. Se erklæringen for nærmere spesifikasjon.**

5. Foreligger det kontrollrapport fra offentlig myndighet – Det Lokale Eltilsyn (DLE) eller eventuelt andre tilsvarende kontrollinstanser med avvik som ikke er utbedret eller kontrollen er over 5 år?

**Nei**

6. Forekommer det ofte at sikringene løses ut?

**Nei**

7. Har det vært brann, branntilløp eller varmgang (for eksempel termiske skader på deksler, kontaktpunkter eller lignende) i boligens elektriske anlegg?

**Nei**

## Generelt om anlegget

8. Er det tegn til at det har vært termiske skader (tegn på varmgang) på kabler, brytere, downlights, stikkontakter og elektrisk utstyr? Sjekk samtidig tilstanden på elektrisk tilkobling av varmtvannsbereider, jamfør eget punkt under varmtvannstank

**Nei**

9. Er der synlig defekter på kabler eller er disse ikke tilstrekkelig festet?

**Nei**

## Inntak og sikringskap

10. Er det tegn på at kabelinnføringer og hull i inntak og sikringskap ikke er tette, så langt dette er mulig å sjekke uten å fjerne kapslinger?

**Nei**

11. Finnes det kursfortegnelse, og er den i samsvar med antall sikringer?

**Ja**

12. Foreta en helhetsvurdering av det elektriske anlegget, dets alder, allmenne tilstand og fare for liv og helse. Bør det elektriske anlegget ha en utvidet el-kontroll?

**Nei**

## Generell kommentar

I følge gjeldende fagstandard (NS 3600) skal det gis opplysninger om inspektørens elektrokompetanse). Undertegnede er ikke utdannet innen elektrofaget.



Sikringskap.

## FORHOLD SOM ÅPENBART KAN MEDFØRE FARE FOR HELSE, MILJØ OG SIKKERHET

*Dette punktet inneholder tydelige og lett synlige forhold ved boligen som åpenbart kan påvirke helse, miljø og sikkerhet, og som bygningssakkyndige har oppdaget. Terskelen for hva som anses som åpenbart er høy, og det utføres ikke undersøkelser med sikte på å avdekke slike forhold. Punktet omfatter ikke skjulte eller ikke-synlige forhold, tekniske vurderinger eller forhold som krever spesialundersøkelser. Forhold vurderes etter byggteknisk forskrift på befaringstidpunktet. Røykvarslere og håndholdt brannslukningsutstyr vurderes etter gjeldende forskrift om brannforebygging.*



### Helse, miljø og sikkerhet

#### Beskrivelse

Det er utført en enkel vurdering av HMS (helse, miljø og sikkerhet) i h.h.t. gjeldende regler. Sjekkpunkter er blant annet høyde på balkongrekkverk, manglende rekkverk, radon, elektrisk anlegg, brannvarsling med mer. Eventuelle avvik skal skrives inn i rapporten, men uten TG (tilstandsgrad). Ved avvik er disse listet opp under dette avsnittet i eget punkt. (Står det ingenting er det ikke avdekket avvik).

# Arealer, byggetegninger og brannceller

Standard gjeldende fra 01.01.2024

Arealmålinger og arealoppsett er basert på Norsk standard 3940:2023 Areal- og volum-beregninger av bygninger. Arealet gjelder for tidspunktet da boligen ble målt

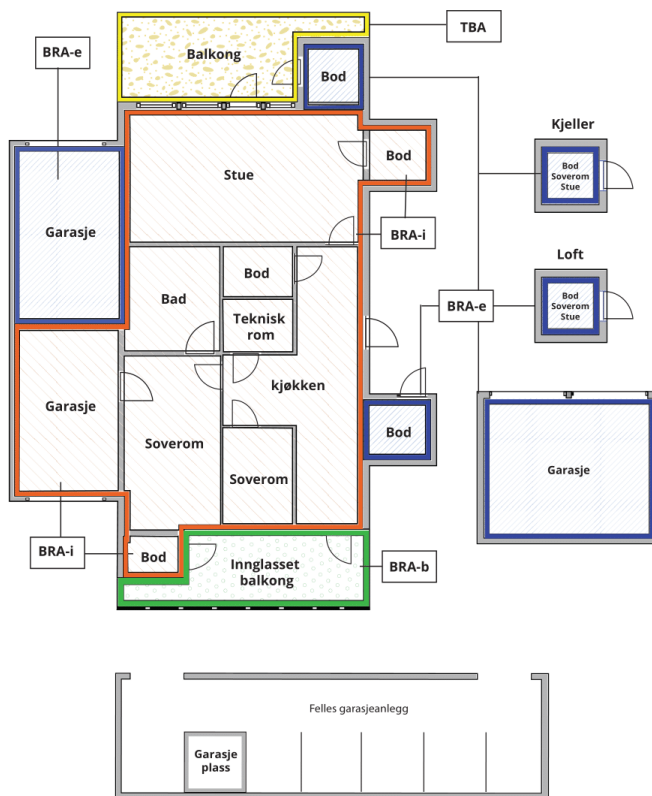
## Hva er måleverdig areal?

Arealet i rommet må ha minst 1,90 m fri høyde over gulvet og minst bredde på 0,60 m. Et loft med skråtak vil for eksempel bare få registrert målbart areal der høyden er minst 1,90 m og bredden minst 0,60 m. Rommet må ha dør eller luke og gangbart gulv.

## Hva er bruksareal?

**BRA = BRA-i + BRA-e + BRA-b**

Bruksarealet for bygningen er bruttoarealet minus arealet som opptas av yttervegger.



Carport og/eller garasjeplass i felles garasjeanlegg er ikke måleverdig areal

**Internt bruksareal (BRA-i)** Arealet innenfor boenheten(e)

**Eksternt bruksareal (BRA-e)** Arealet av alle rom utenfor boenheten(e) og som tilhører denne, slik som for eksempel bod

**Innglasset balkong mv (BRA-b)** Arealet av innglasset balkong, veranda eller altan når denne er tilknyttet boenheten(e)

**Terrasse- og balkongareal (TBA)** Arealet av terrasser, åpne balkonger og åpen altan tilknyttet boenheten(e)

**Gulvareal (GUA)** Er sum av BRA (bruksareal) og ALH (areal med lav takhøyde).

Areal med lav takhøyde (ALH) er ikke måleverdig areal, som skyldes skråtak og lav himlingshøyde.

GUA kan opplyses i markedsføring der det er aktuelt for den konkrete boligen og kun sammen med BRA-i, for eksempel der gulvflaten har en verdi og har funksjon ved møblering og bruk av rommene. Ikke innredet areal som kaldloft, måles og oppgis normalt ikke.

## Arealet kan ikke alltid fastsettes nøyaktig

Areal kan være komplisert eller umulig å måle opp nøyaktig fordi det er vanskelig å fastslå tykkelsen på innervegger, skjevheter i og utforming av bygningskonstruksjoner som karnapp, buer og vinkler som ikke er rette, åpne rom over flere etasjer og så videre.

Eiendommens markedsverdi kan ikke baseres på en matematisk beregning basert på antall kvadratmeter opplyst i rapporten. Opplysninger om areal kan altså ikke alene benyttes for å beregne eiendommens verdi.

## Den bygningsfaglige kan avdekke eventuelle bruksendringer og avvik i branncelleinndeling

Den bygningsfaglige ser på byggetegninger hvis de er tilgjengelige og dette er en del av oppdraget, og vurderer bruken av boligen opp mot tegningene. Hvis den bygningsfaglige avdekker at en bolig ikke ser ut til å være delt opp i brannceller etter kravene i byggeteknisk forskrift på befaringstidspunktet, skal det opplyses om dette.

Reglene om bruksendring og brannceller kan være kompliserte. Søk videre faglige råd om rapporten ikke gir deg svar. Den bygningsfaglige kan ikke vurdere og svare på alle spørsmål, og kan heller ikke vite om kommunen kan gi unntak for kravene som gjelder. [Vil du vite mer?](#)

## Om brannceller

En branncelle er hele eller avgrensede deler av en bygning hvor en brann fritt kan utvikle seg uten at den kan spre seg til andre bygninger eller andre deler av bygningen i løpet av en fastsatt tid.

## Om bruksendring

Bruksendring er å endre bruken av et rom fra en tillatt bruk til en annen. Dette kan kreve søknad og tillatelse, for eksempel hvis du endrer et rom fra bod til soverom eller arbeidsrom, eller hvis du endrer en bolig til to separate boliger.

Rom for varig opphold har krav til takhøyde, romstørrelse, rømningsvei og lysforhold som må være oppfylt. Du kan søke kommunen om unntak for kravene, men kan ikke regne med å få unntak for krav som går på helse og sikkerhet, for eksempel krav til rømningsvei.

Bruksendring som krever godkjenning, og som ikke er søkt bruksendret, er ulovlig. Kommunen kan etter plan- og bygningsloven kapittel 32 forfølge overtredelser. Kommunen kan pålegge deg å avslutte den ulovlige bruken, eventuelt å rette eller tilbakeføre rommet til godkjent bruk.

# Arealer

## Boligbygg med flere boenheter

Etasje	Bruksareal BRA m <sup>2</sup>			SUM	Terrasse- og balkongareal (TBA)
	Internt bruksareal (BRA-i)	Eksternt bruksareal (BRA-e)	Innglasset balkong (BRA-b)		
3. etasje	83			83	14
Kjeller		5		5	
<b>SUM</b>	<b>83</b>	<b>5</b>			<b>14</b>
<b>SUM BRA</b>	<b>88</b>				

## Romfordeling

Etasje	Internt bruksareal (BRA-i)	Eksternt bruksareal (BRA-e)	Innglasset balkong (BRA-b)
3. etasje	Bad, entré, kjøkken, 3 soverom, stue, toalettrom, bod		
Kjeller		Kjellerbod	

## Kommentar

Himlingshøyde er ca. 260 cm. i stuen, ca. 221 cm. i gangen.

To balkonger (TBA) avrundet til 9 og 5 m<sup>2</sup>.

Kjellerbod (BRA-e) på ca. 5 m<sup>2</sup> merket D-10. Bod er påvist av eier. Boder utenfor boenheten kan omdisponeres av sameiet og dette kan påvirke boligens BRA.

Leiligheten har p-plass i felles garasjeanlegg med adkomst gjennom kjøreport og gangadkomst fra oppgang. Plassen er ca. 243 cm. bred og er merket 79. Det er montert elbillader på plassen.

Arealet er beregnet med 3D-laserteknologi som gir nøyaktighet innenfor 2% som er kravet i ny avhendingslov per 1. januar 2022. Bo3d har stått for prosessering av råfilen og utarbeidelse av målsatt plantegning og arealer til bruk i rapporten. Det er benyttet 3D-skanner av typen Leica BLK2GO. Skanneren sender ut ca. 420 000 laserpunkter i sekundet og lager en digital tvilling av boligen og gir dermed grunnlag for nøyaktig måling.

## Lovlighet

### Byggetegninger

Det foreligger godkjente og byggemeldte tegninger, som stemmer med dagens bruk

*Kommentar:* Referansen er byggetegninger som ligger i kommunens elektroniske byggesaksarkiv.

### Nyere håndverkstjenester

Er det ifølge eier utført håndverkstjenester på boligen siste 5 år?

Ja  Nei

*Kommentar:* Nytt bygg i 2024.

# Befarings - og eiendomsopplysninger

## Befaring

Dato	Til stede	Rolle
23.4.2026	Erik Øyum	Takstingeniør
	Marie Heggland	Kunde

## Matrikkeldata

Kommune	gnr.	bnr.	fnr.	snr.	Areal	Kilde	Eieforhold
301 OSLO	124	315	0	12	1286 m <sup>2</sup>	Planinnsyn	Eiet

### Adresse

Lørenvangen 4 A

### Hjemmelshaver

Dankwah Isaac Kwakye, Heggland Marie

### Kommentar

Det er ikke registrert fellesgjeld på boligen per 31.12.2025. (Ref. forr. fører).

### Boligselskap

Lørentunet sameie

### Eierandel

83 / 4806

### Forretningsfører

USBL

### Organisasjonsnr

933293858

### Felles formue

Kr. 7 550 31.12.2025

## Eiendomsopplysninger

### Beliggenhet

Beliggende på Løren i Oslo. Gangavstand til forretninger og servicetilbud. Godt utbygget kollektivtilbud med buss og T- bane. Nærmeste matforretninger er Meny i Lørenveien, Kiwi og Joker. I området ligger Lørenparken, Løren ishall, kunstgressbaner, skoler og barnehager.

### Adkomstvei

Offentlig, kommunal vei.

### Tilknytning vann

Offentlig, kommunal tilknytning. Privat stikkledning på egen eiendom.

### Tilknytning avløp

Eiendommen er tilknyttet offentlig avløpsnett via private stikkledninger.

### Regulering

Regulert til kombinert bebyggelse og anleggsformål. Reguleringsplan S-5053.

## Skattetakst og formuesverdi

År	Kommentar
2025	Fås ved henvendelse til ligningskontoret

## Forsikring

Selskap	Avtalenr	Type	Forsikringssum	Årlig premie
IF skadeforsikring	SP5629115			
<b>Kommentar</b> Beboere må selv tegne innbo-/løsøreforsikring				

## Kilder og vedlegg

### Dokumenter

Beskrivelse	Dato	Kommentar	Status	Sider	Vedlagt
Egenerklæring	23.04.2026		Ikke gjennomgått		Nei
Eiendomsverdi.no	23.04.2026		Gjennomgått		Nei
Forretningsfører	23.04.2026		Gjennomgått		Nei
Tegninger	23.04.2026		Gjennomgått		Nei

## Revisjoner

Versjon	Ny versjon	Kommentar
1	29.04.2026	

For gyldighet på rapporten se forside

# Forutsetninger

## Tilstandsrapportens avgrensninger

### STRUKTUR OG REFERANSENIVÅ

• Rapporten baserer seg på krav i forskrift til avhendingslova (tryggere bolighandel). Rapportens struktur, metode og begrepsbruk følger i hovedsak Norsk Standard NS 3600:2018 (teknisk tilstandsanalyse ved omsetning av bolig), samt Takstbransjens retningslinjer for arealmåling når det gjelder fordeling mellom P-areal og S-areal.

• Bygningssakkyndig er ikke ansvarlig for tilbakeholdt eller uriktig informasjon, som har betydning for tilstandsvurderingen. Rapporten beskriver avvik, det vil si en tilstand som er dårligere enn referansenivået. Rapporten vil normalt ikke fremheve positive sider ved boligen ut over det som fremgår av tilstandsgradene.

• For anbefalte tiltak ved TG2 og TG3 må du vurdere om tiltakene er nødvendige og lønnsomme. Hva det vil koste å utbedre rom eller bygningsdeler vil avhenge av registrerte avvik og tiltak som kommer frem i rapporten. Anslaget er gitt på generelt grunnlag basert på prisintervaller. Anslaget må ikke forveksles med en konkret vurdering og tilbud fra en entreprenør eller håndverker. Utbedringskostnadene vil også avhenge av personlige preferanser og markedspris på materialer og tjenesteyter.

• Vurdering mot byggeregler  
Den bygningssakkyndige vil vurdere boligen mot hvordan det var vanlig å bygge og regler som gjaldt på søknadstidspunktet. Noen rom og bygningsdeler slik som bad og vaskerom, og forhold som gjelder sikkerhet mot brann, rekkverk og trapper osv., vil den bygningssakkyndige vurdere mot dagens regelverk. Etter dagens regelverk vil disse kunne få en tilstandsgrad 2 eller 3 uten at det nødvendigvis er krav om at avviket må utbedres.

### PRESISERINGER

Tilstandsrapporten gjelder hovedbygget. Tilleggsbygninger, som for eksempel garasje, gis kun en enkel beskrivelse.

Avvik er vurdert ut fra tekniske forskrifter på godkjenningstidspunktet for bygget. Noen bygningsdeler er vurdert etter gjeldende teknisk forskrift på befaringstidspunktet. Dette gjelder blant annet:

i. våtrom (bad, vaskerom) og andre fuktutsatte rom

ii. forhold knyttet til brann, rømming, sikkerhet, for eksempel rekkverkhøyder/åpninger, ulovlige bruksendringer, brannceller osv.

• For skjulte konstruksjoner, som vann og avløp uten dokumentasjon, er kvalitet og alder vurdert.

• Fastmonterte installasjoner, for eksempel innfelt belysning og høyttalere, skal ikke demonteres for å sjekke dampsperran bak. Dette er av hensyn til bygningssakkyndiges kompetanse og risikoen for skade.

• Kontroll av fukt i konstruksjonen ved hulltaking i bad og vaskerom (våtrom), rom under terreng (kjelleretasje, underetasje og sokkeetasje) eller andre bygningsdeler, skal skje etter eiers aksept. Hulltaking av våtrom og rom under terreng kan i visse tilfeller unnlates (ref. forskrift til avhendingslova).

• Kontroll av romfunksjoner for P-ROM blir bare utført når det ikke

foreligger godkjente og byggemeldte tegninger, eller når tegninger ikke stemmer med dagens bruk.

• Bygningssakkyndig gir en forenklet vurdering av branntekniske forhold og elektriske installasjoner i boligen hvis det er mer enn fem år siden siste el-tilsyn. Ved behov for grundigere undersøkelser, kan bygningssakkyndig anbefale boligkjøper ta kontakt med offentlige myndigheter eller en kvalifisert elektrofaglig fagperson.

### TILLEGGSUNDERSØKELSER

Etter avtale med eier kan tilstandsanalysen utvides til også å omfatte tilleggsundersøkelser utover minimumskravet i forskriften.

### BEFARINGEN

Rapporten gir en vurdering av byggverk og bygningsdeler som bygningssakkyndig har observert, og som fremkommer av forskrift til avhendingslova. Rapporten er likevel ingen garanti for at det ikke kan finnes skjulte feil, skader og mangler. NS 3600:2018 (teknisk tilstandsanalyse ved omsetning av bolig) har undersøkelsesnivå 1 til 3, hvor nivå 1 er det laveste og basert på visuell observasjon. Rapporten er basert på undersøkelsesnivå 1, med noen få unntak: våtrom og rom under terreng.

I praksis betyr dette at:

• befaringen skal begrenses til kun visuelle observasjoner på tilgjengelige flater uten fysiske inngrep (f.eks. riving).

• flater som er skjult av snø eller på annen måte ikke er tilgjengelige eller skjult, blir ikke kontrollert.

• det blir ikke utført funksjonsprøving av bygningsdeler, som isolasjon, piper, ventilasjon, elektrisk anlegg, osv.

• det gis ikke en vurdering av boligens tilbehør, hvite- og brunevarer og annet inventar. Dette gjelder også integrert tilbehør.

• inspisering av yttertak er basert på det som er synlig, normalt på innsiden fra loftet og utvendig fra stige/bakkenivå. I en del situasjoner er det ikke sikkerhetsmessig forsvarlig å undersøke taket fra utsiden, og da vil vurderingen være basert på alder og materialer.)

• stikkprøvetakninger er tilfeldig valgt og kan innebære kontroll under overflaten med spiss redskap eller lignende.

### UTTRYKK OG DEFINISJONER

• Referansenivå: kravet til bygningsdelen eller rommet på byggetidspunktet.

• Tilstand: byggverkets eller bygningsdelens tekniske, funksjonelle eller estetiske status på et gitt tidspunkt.

• Symptom: forhold som gir indikasjon på hvilken tilstand et byggverk eller en bygningsdel befinner seg i. Benyttes ved beskrivelse av avvik og alder.

• Skadegjørerere: i hovedsak råte, sopp og skadedyr.

• Fuktsøk: overflatesøk med egnet søkeutstyr som fuktindikator eller visuelle observasjoner.

# Forutsetninger

- Fuktmåling: måling av fuktinnhold i materiale eller i bakenforliggende konstruksjon ved bruk av egnet måleutstyr, blant annet hammerelektrode og pigger.
- Hulltaking: boring av hull for inspeksjon og fuktmåling i risikoutsatte konstruksjoner, primært i tilstøtende vegger til bad, utforede kjellervegger og eventuelt i oppforede kjellergulv.
- Normal slitasjegrad: forventet slitasje av materiale i overflaten som er basert på enkle visuelle observasjoner. Kan vurderes sammen med bygningsdelens alder.
- Forventet gjenværende brukstid: anslått tid et byggverk eller en del av et byggverk vil kunne tjene sitt formål (NS 3600:2018, termer og definisjoner punkt 3.9).

## AREALBEREGNING FOR BOENHETER

- Areal fastsettes etter Forskrift til avhendingsloven og Norsk Standard 3940 Areal- og volum-beregninger av bygninger fra 2023.
- Areal oppgis i hele kvadratmeter i rapporten, og gjelder for det tidspunkt oppmålingen fant sted.
- Bruksareal (BRA) er det måleverdige arealet som er innenfor omsluttete vegger målt i gulvhøyde (bruttoareal minus arealet som opptas av yttervegger). I tillegg til gulvhøyde gjelder regler om fri bredde for at arealet skal være måleverdig, med betydning for BRA av for eksempel loft med skråtak. BRA består av internt bruksareal (BRA-i), eksternt bruksareal (BRA-e) og innglasset balkong mv (BRA-b). Terrasse- og balkongareal (TBA) opplyses der tilstandsrapporten skal benyttes i boligomsetningen og der det er aktuelt. I tillegg kan gulvareal (GUA) og areal med lav takhøyde (ALH) opplyses sammen med BRA der det er aktuelt og en del av oppdraget. Rom skal ha atkomst og gangbart gulv for å kunne regnes som BRA/måleverdig areal.
- Arealet måles og oppgis dersom arealet oppfyller krav til måleverdighet, slik som at arealet må ha minst en bredde på 0,6m og minst en høyde på 1,9 m osv. Et rom kan være i strid med teknisk forskrift og mangle godkjenning hos kommunen for den aktuelle bruken, uten at dette får betydning for om arealet måles og oppgis i tilstandsrapporten. Når arealet måles tas det ikke hensyn til om arealet er lovlig oppført eller om bruken er lovlig, bruksendringer, lysforhold eller andre sikkerhetsmangler.
- Eiendommens markedsverdi kan ikke baseres på en rent matematisk beregning i forhold til antall kvadratmeter opplyst i rapporten. Opplysninger om areal kan altså ikke alene benyttes for beregning av eiendommens verdi.
- Rom som ligger utenfor boenheten, men som eier har påvist og/eller opplyst at tilhører boenheten, er oppmålt og inkludert i BRA-e. Det er ikke fremvist dokumentasjon på at rommet tilhører boenheten, med mindre dette er angitt særskilt. Rom utenfor boenheten kan omdisponeres av borettslaget/sameiet og dette kan påvirke boligens BRA. Vær oppmerksom på at NS 3940:2023 og eierseksjonsloven har ulik definisjon av fellesareal. Ved arealmåling gjelder NS 3940:2023 som definerer fellesareal slik: "Delen av bygning som brukes av to eller flere bruksenheter eller til bygningens forvaltning, drift eller vedlikehold.
- Se øvrig informasjon om areal i rapporten, Norsk Standard 3940 (2012 og 2023) og veiledningen til disse.

Verdi, takstingeniøren og takstforetaket behandler personopplysninger som takstingeniøren trenger for å kunne utarbeide rapporten. Personvernerklæring med informasjon om bruk av personopplysninger og dine rettigheter finner du her [Personvernerklæring - iVerdi](#)

Rapporten er utført med begrensninger som følger av at boligen er innredet på befaringen. Tunge møbler o.l. blir normalt ikke flyttet på. Skader eller mangler som kan være skjult bak innredning kan derfor ikke oppdages ved befaringen. Servitutter og heftelser som hefter ved eiendommen er ikke vurdert, med mindre det er angitt i rapporten. Der det i rapporten er foretatt antagelser, er dette normalt fordi forholdet ikke lot seg faktasjekke. Funksjonstesting av tekniske installasjoner er ikke foretatt med mindre det går frem av rapporten.

Eier er alltid kilde til opplysninger i rapporten hvis det ikke er oppgitt andre kilder.

Det anbefales å lese all tilgjengelig informasjon (egenerklæring, årsmøteinncallinger o.s.v.) for å sikre seg best mulig informasjon om boligen. Interessenter har en selvstendig undersøkelsesplikt. Fremlagt dokumentasjon kan generelt variere fra oppdrag til oppdrag.