


# Rapportutkast


# Tilstandsrapport



 3-ROMS LEILIGHET I 3. ETASJE MED BALKONG

 Strømsveien 43, 2010 STRØMMEN

 LILLESTRØM kommune

 gnr. 77, bnr. 99, snr. 35

Sum areal alle bygg: BRA: 79 m<sup>2</sup> BRA-i: 76 m<sup>2</sup>



Befaringsdato: 16.03.2026

Rapportdato: 21.03.2026

Oppdragsnr.: 22179-26074

Foretak: Taksator AS

Takstingeniør: Remi Bjørnstad



# Taksator AS

Taksator AS er et godt etablert og uavhengig takseringsselskap som har levert takstrapporter, tilstandsrapporter og rådgivningstjenester siden 1986.

Vi har en solid posisjon blant Stor-Oslos ledende takseringsfirmaer og har bred kompetanse med ansatte som har bakgrunn som tømrere, rørleggere og ingeniører med høy byggteknisk kompetanse.

Vi har lang erfaring med oppdrag av varierende størrelse for private kunder, eiendomsmeglere, og offentlige etater.

Parallelt med dette har vi vektlagt arbeid med teknisk og økonomisk oppfølging av bygg under oppføring.

Vi påtar oss også arbeider av fremdriftsmessige karakter og for byggelånoppfølging.

Alt vårt arbeid er tuftet på ideen om å levere gode og utfyllende rapporter basert på kunnskap, god arbeidsmetodikk, riktige verktøy og faglig skjønn – med profesjonell integritet i behold.

Se vår hjemmeside for øvrig informasjon: [www.taksator.no](http://www.taksator.no).

Utkast

## Rapportansvarlig

Remi Bjørnstad

[rb@taksator.no](mailto:rb@taksator.no)

900 60 067



# Dette trenger du å vite om tilstandsrapporten



## Hva er en tilstandsrapport?

En tilstandsrapport beskriver synlige skader/avvik eller tegn på skader/avvik på boligen. Rapporten fremhever vanligvis ikke positive egenskaper ved boligen.



## Hva vurderer en bygningsakkyndig?

Den bygningsakkyndige vurderer boligen ut fra hva man kan forvente av en bygning av samme alder og type. Vurderingen gjøres som regel mot hvordan det var vanlig å bygge og regler som gjaldt da boligen ble oppført (søknadstidspunktet). Forhold som er vanlige for bygningens alder, slik som slitasje etter normal bruk regnes ikke som avvik.



## Hva inneholder tilstandsrapporten?

Den bygningsakkyndige undersøker rom og bygningsdeler slik det kommer frem av [Forskrift til avhendingsloven](#). Tilstandsrapporten inneholder bare avvik som den bygningsakkyndige kan se eller kontrollere med enkle hjelpemidler. Det gjøres ikke nærmere undersøkelser slik som åpning av vegger eller andre bygningsdeler. I vegg mot våtrom og rom under terreng kan det borres et hull for å gjøre enkle undersøkelser slik som fuktsøk.

## Når du kjøper en brukt bolig

Når du kjøper en brukt bolig, er det viktig å være oppmerksom på at dette ikke kan sammenlignes med å kjøpe en ny bolig. Måten boligen ble bygget på kan være annerledes enn i dag. Bygninger svekkes over tid, og utsettes for slitasje blant annet på grunn av bruk og vær og vind. Mange boliger fornyes helt eller delvis, noen i flere omganger, eller det oppføres tilbygg. Særlig for boliger som er pusset opp eller endret, er det viktig å merke seg at fornyelse av overflater ikke nødvendigvis betyr at bygningsdeler under er forbedret.

## Vurdering mot byggregler

Den bygningsakkyndige vil vurdere boligen mot hvordan det var vanlig å bygge og regler som gjaldt på søknadstidspunktet. Den bygningsakkyndige ser etter avvik som har betydning for og som reduserer boligens funksjon og verdi, og som kommer frem av Forskrift til avhendingslova.

## Tilstandsrapporten beskriver ikke hele boligen

### BYGNINGSSAKKYNDIGE SER FOR EKSEMPEL IKKE PÅ

- vanlig slitasje og normal vedlikeholdstilstand
- bagatellmessige forhold som ikke påvirker bygningens bruk eller verdi vesentlig
- etasjeskillere
- tilleggsbygg slik som garasje, bod, annek, naust også videre
- utvendige trapper
- støttemurer
- skjulte installasjoner
- installasjoner utenfor bygningen
- full funksjonstesting av el- og VVS-installasjoner
- geologiske forhold og bygningens plassering på grunnen
- bygningens planløsning
- bygningens innredning
- løsøre slik som hvitevarer
- utendørs svømmebasseng og pumpeanlegg
- bygningens estetikk og arkitektur
- bygningens lovlighet (bortsett fra bruksendringer, brannceller og forhold som åpenbart kan påvirke helse, miljø og sikkerhet)
- fellesarealer (med mindre boligeier har vedlikeholdsplikt for fellesarealer og dette er kjent for bygningsakkyndig, eller fellesarealet har en særlig tilknytning til boligen).

© iVerdi 2023

Malen til denne rapporten, inkludert standardtekstene fra Verdi er vernet etter åndsverkloven og kan kun benyttes av av kunder hos iVerdi. For andre aktører er eksemplarframstilling av malen og standardtekster, som utskrift og annen kopiering til bruk som grunnlag for tilsvarende rapporter, bare tillatt når det er hjemlet i lov (kopiering til privat bruk, sitat o.l.) eller avtale med iVerdi (<https://iverdi.no/>).

Utnyttelse i strid med lov eller avtale kan medføre erstatnings- og straffeansvar.

# Dette trenger du å vite om tilstandsrapporten

## Tilstanden vurderes med ulike tilstandsgrader

Tilstanden gir uttrykk for en gitt forventet tilstand, blant annet vurdert ut fra alder og normal bruk. Ved Tilstandsgrad 0 (TG0) og Tilstandsgrad 1 (TG1) gir den bygningssakkyndige normalt ingen begrunnelse for valg av tilstandsgrad. Grunnen er at bygningen eller bygningsdelen da bare har normal slitasje. Ved skjulte konstruksjoner kan alder alene avgjøre tilstandsgrad. Når bygningssakkyndige anbefaler tiltak, for eksempel utbedringer, må brukeren av rapporten vurdere om tiltakene er nødvendige og lønnsomme.

Når den bygningssakkyndige velger tilstandsgrad, baseres vurderingen på faste kriterier som følger av gjeldende bransjestandard for Teknisk tilstandsanalyse ved omsetning av bolig og Forskrift til avhendingslova.

! TG 0

### TILSTANDSGRAD 0, TG0: INGEN AVVIK

Bygningsdelen skal være tilnærmet ny, ikke vise tegn på slitasje og det skal være lagt frem dokumentasjon på faglig god utførelse. Det er ingen merknader til delen.

! TG 1

### TILSTANDSGRAD 1, TG1: MINDRE AVVIK

Bygningsdelen skal bare ha normal slitasje, og straktiltak skal ikke anses som nødvendig. Graden kan også brukes når delen er ny, men der dokumentasjon på faglig god utførelse mangler.

! TG 2

### TILSTANDSGRAD 2, TG2: VESENTLIGE AVVIK OG MINDRE AVVIK SOM ETTER NS 3600 GIR TG 2

Bygningsdelen skal enten ha feil utførelse, en skade eller symptomer på skade, sterk slitasje eller nedsatt funksjon. Graden gis når bygningsdelen trenger vedlikehold eller tiltak i nær fremtid. Graden skal også brukes når delen er gammel og det er grunn til å varsle om faren for skader på grunn av alderen, eller når det er grunn til å overvåke delen spesielt på grunn av fare for større skader eller følgeskader.

! TG 3

### TILSTANDSGRAD 3, TG3: STORE ELLER ALVORLIGE AVVIK

Denne tilstandsgraden brukes ved kraftige tegn på forhold som man må regne med trenger utbedring straks eller innen kort tid. Det er påvist funksjonssvikt eller sammenbrudd.

- TG IU

### IKKE UNDERSØKT/IKKE TILGJENGELIG FOR UNDERSØKELSE

Det kan være avvik/skader som ikke er avdekket.

## Informasjon om utbedringskostnader

Utbedringskostnadene i rapporten er sjablongmessige anslag basert på observerte forhold som feil, skader eller uregelmessigheter, samt foreslåtte tiltak. Disse anslagene er veiledende, angis i fem intervaller, er basert på generelle erfaringstall, og må ikke forveksles med konkrete pristilbud fra håndverkere eller entreprenører. Faktiske kostnader kan variere betydelig, avhengig av individuelle valg, materialpriser og markedsforhold. For å få en nøyaktig vurdering av utbedringskostnadene anbefales ytterligere undersøkelser og innhenting av flere pristilbud fra kvalifiserte fagfolk. Slike anslag gis for TG3, der dette er mulig.



Tiltak under kr 20 000



Tiltak mellom kr 20 000 – 100 000



Tiltak mellom kr 100 000 – 200 000



Tiltak mellom kr 200 000 – 500 000



Tiltak over kr 500 000

# Beskrivelse av eiendommen

3-roms borettslagleilighet i 3.Etasje med balkong.  
Beliggende på Strømmen.

Leiligheten holder en normal standard og fremstår som jevnlig vedlikeholdt. Det må imidlertid på sikt påregnes moderniseringsbehov, herunder for bad, vann- og avløpsanlegg samt ventilasjon.

#### Balkong:

Utgang fra stue til balkong i betong- og stålkonstruksjoner på ca. 11,1 m<sup>2</sup>.

Balkonggulv dekket med teppe oppe på støpt betongdekke.

Rekkverk i stål med plater.

Rekkverkshøyde ble målt til ca. 1 m.

Det er montert markise på plassen.

#### Teknisk:

Leiligheten er bygget med mekanisk ventilasjon.

Varmekilde - supplerende elektrisk oppvarming med panelovn(er).

Varmtvann fra bereder (2017) plassert i gangen.

#### Bad/toalettrom:

Flislagt baderom fra byggeårene.

Plastsluk i dusjsone.

Servantskap med glatte, foliert front og heldekkende servant.

Speil med lysarmatur på vegg over servant.

Servantskap med glatte fronter og heldekkende servant.

Speilskap på vegg over servant.

Opplegg for vaskemaskin og trøketrommel.

Dusjkabinett med skyvedører, håndholdt dusj og termostatstyrt blandebatteri.

Gulvmontert toalett.

Avtrekk i himling.

#### Kjøkken:

"Sigdal" kjøkkeninnredning med ukjent alder.

Åpen kjøkkenløsning med halvøy som holder en normal standard og fremstår vedlikeholdt.

Innredning med glatte, fabrikkklakkerte fronter.

Laminat benkeplate med planlimt kum i kompositt.

Fliser på vegg over benkeplate.

Belysning under overskap.

Kjøkkenet har opplegg for integrert oppvaskmaskin, 1-greps kran, platetopp, stekeovn og integrert kjøll og frys i underskap.

Komfyrvakt og Aquastop/lekkasjevarsler med sensor og magnetventil er installert.

Leiligheten disponerer en ekstern bod i kjeller og på loft.

Det henvises ellers til rapporten i sin helhet.

## Forutsetninger og vedlegg

[Gå til side](#)

### Lovlighet

[Gå til side](#)

### 3-ROMS LEILIGHET I 3.ETASJE MED BALKONG

- Det foreligger ikke tegninger

I henhold til NS 3600:2025 skal bygningstegninger kun gjennomgås av bygningssakkyndig der disse er fremlagt av selger eller megler.

Det er ikke oversendt godkjente byggemeldte tegninger.

#### Konsekvens:

Når godkjente byggemeldte tegninger ikke er fremlagt, kan samsvar mellom faktisk bruk og godkjent byggesak ikke vurderes.

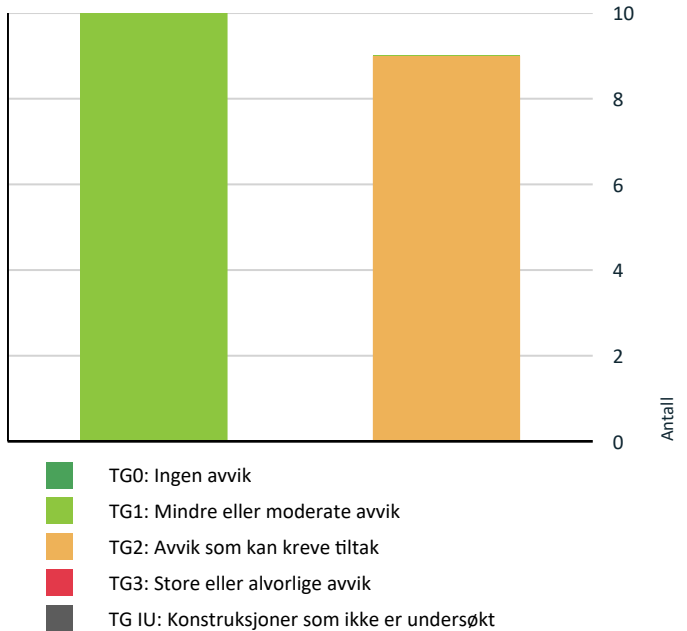
Eventuelle avvik eller ulovlige forhold kan derfor ikke konstateres/påpekes av undertegnende.

## Arealer

[Gå til side](#)

# Sammendrag av boligens tilstand

## Fordeling av tilstandsgrader



Vil du vite mer om tilstandsgrader? Se side 4.



Våtrom > 3.Etasje > Bad/toalettrom > Sluk, membran og tettesjikt [Gå til side](#)

### HELSE, MILJØ OG SIKKERHET

Forhold som åpenbart kan medføre fare for helse, miljø og sikkerhet

[Gå til side](#)

## Oppsummering av avvik

Vil du vite mer? Se på rommet eller bygningsdelen senere i rapporten.

### 3-ROMS LEILIGHET I 3.ETASJE MED BALKONG

#### TG 2 AVVIK SOM KAN KREVE TILTAK

-  **Utvendig > Vinduer** [Gå til side](#)
-  **Utvendig > Dører** [Gå til side](#)
-  **Innvendig > Etasjeskille/gulv mot grunn** [Gå til side](#)
-  **Tekniske installasjoner > Vannledninger** [Gå til side](#)
-  **Tekniske installasjoner > Avløpsrør** [Gå til side](#)
-  **Tekniske installasjoner > Ventilasjon** [Gå til side](#)
-  **Tekniske installasjoner > Varmtvannstank** [Gå til side](#)
-  **Våtrom > 3.Etasje > Bad/toalettrom > Overflater Gulv** [Gå til side](#)

# Tilstandsrapport

## 3-ROMS LEILIGHET I 3.ETASJE MED BALKONG



### Byggeår

1999

### Kommentar

Iflg. Norges Eiendommer.

### Standard

Se beskrivelser under konstruksjoner.

### Vedlikehold

Se beskrivelser under konstruksjoner.

## UTVENDIG

### TG 2 Vinduer

#### Beskrivelse

Vinduer med trerammer og isolerglass, merket med produksjonsår 1999.

Vindusglass er hele og det ble ikke observert punkteringer på befaringstidspunktet. Ved befaringen ble det foretatt stikkprøvekontroll på åpne- og lukkemekanismer av enkelte vinduer.

Det bør på generelt grunnlag påregnes at vinduer har behov for justering med jevne mellomrom.

#### Vurdering av avvik:

- Det er avvik:
- Det påpekes at vinduer som er over 20 år gamle og har passert over halvparten av forventet levetid. Likevel oppfylder bygningsdelene tiltenkt funksjon.

TG 2 er gitt som en påpekelse da vinduer har høy alder med høyere sannsynlighet for punktering samt noe redusert isoleringsevne sammenlignet med dagens/nye vinduer.

- Det er registrert normal og forventet bruksslitasje samt klimapåkjenning sett i forhold til bygningsdelens alder, herunder stedvis værslitte karmen og noe malingsslipp.

#### Konsekvens/tiltak

- Tiltak:
- Utskifting av vinduer kan forventes på sikt og vil være nødvendig for å utbedre avvikene.

Konsekvens - Eldre vinduer kan gi trekk grunnet utette pakninger, har lav isoleringsevne og kan subbe mot karm ved bruk.

Bygningsdelene oppfyller ellers tiltenkt funksjon, men utskiftning må påregnes på sikt.

### TG 2 Dører

#### Beskrivelse

Brann- og lydklassifisert entrédør (B30/35dB). Døren er utstyrt med kikkehull.

Balkongdør med trerammer og isolerglass, merket med produksjonsår 1999.

# Tilstandsrapport

Det bør på generelt grunnlag påregnes at dører har behov for justering med jevne mellomrom.

## Vurdering av avvik:

- Det er avvik:
- Det påpekes at dørene som er over 20 år gamle og har passert halvparten av forventet levetid. Pakningene har ikke like god tetningsevne som nyere pakninger, og lokal, stedvis trekk kan forekomme.

Tilstandsgrad 2 er gitt som en påpekelse grunnet høy alder, som medfører økt sannsynlighet for punktering av glass og noe redusert isolasjonsevne sammenlignet med dagens standard.

- Det er registrert normal og forventet bruksslitasje samt klimapåkjønning sett i forhold til bygningsdelens alder, herunder stedvis værslitte karmen og noe malingslipp.

## Konsekvens/tiltak

- Tiltak:
- Utskifting av dører kan forventes på sikt og vil være nødvendig for å utbedre avvikene.

Konsekvens for eldre dører har ofte utette pakninger, lav isoleringsevne og kan subbe mot karm.

Bygningsdelene oppfyller ellers tiltenkt funksjon, men utskiftning må påregnes på sikt.

## Balkonger, terrasser og rom under balkonger

### Beskrivelse

Utgang fra stue til balkong i betong- og stålkonstruksjoner på ca. 11,1 m<sup>2</sup>.  
Balkonggulv dekket med teppe oppe på støpt betongdekke.

Rekkverk i stål med plater.  
Rekkverkshøyde ble målt til ca. 1 m. Dette tilfredstiller dagens krav.

Det er montert markise på plassen.

Det er registrert normal og forventet bruksslitasje, samt klimapåvirkning.  
Tilstandsgrad er satt ut fra en helhetlig vurdering.

## Andre utvendige forhold

### Beskrivelse

Beskrivelse av bygningen:  
Boliblokk med bærende konstruksjoner, etasjeskillere og leilighetsskillende vegger i betong/mur.  
Yttervegger i betongkonstruksjoner, forblendet med tegelstein.  
Takkonstruksjonene er utført som en kombinert løsning med valmtak og et flatt parti i midten, oppført med bærende konstruksjoner og teknet med papp eller shingel samt takstein.  
Taket er ikke inspisert ved befaring, da dette inngår i bygningens felles ansvarsområde.

### Grunnforhold og drenering:

Det er ikke foretatt geotekniske undersøkelser, og det foreligger derfor begrenset kunnskap om byggegrunn og stabilitet. Kontroll av drenering og drenerende masser er begrenset. Dreneringens funksjon og levetid påvirkes blant annet av utførelse, belastning knyttet til bygningens beliggenhet og masser rundt dreneringen. Grunnmur er utført i betong med støpt såle. Fundamentering antas å være på fast grunn (fjell) eller faste, komprimerte masser slik det er vanlig for bygningstypen.

### Fellesarealer:

Fellesarealer består av trapper og reposer i betong med belegg. Inngangsplan har flislagt gulv, øvrige flater er hovedsakelig malte. Bygningen har heisanlegg med adkomst til alle plan. Fellesarealer er kun overordnet beskrevet og ikke tilstandsvurdert.

### Byggeår og vedlikeholdsansvar:

Rapporten tar utgangspunkt i at bygningen er oppført i henhold til gjeldende byggeforskrifter, byggeskikk og metoder på oppføringstidspunktet.

# Tilstandsrapport

Bygningen oppfyller ikke nødvendigvis dagens krav til blant annet varmeisolering, ventilasjon og tetthet. Tilstandsrapporten omfatter kun boligen/leiligheten slik den fremstår ved befaring, og er begrenset til forhold som omfattes av eiers selvstendige vedlikeholdsansvar, det vil si forhold innenfor boligens/leilighetens yttervegger. Felles bygningsdeler og installasjoner, herunder tak, yttervegger, grunnmur, drenering og felles tekniske installasjoner, er ikke tilstandsvurdert.

Vedlikehold og fremtidige behov:

Alle bygninger, både eldre og nyere, har et løpende behov for vedlikehold. Manglende eller utsatt vedlikehold kan over tid føre til forringelse av bygningsdeler. Setninger i konstruksjonen kan forekomme og kan blant annet medføre skjevheter i gulv.

Felles ansvar:

Bygningsdeler og installasjoner der vedlikehold og oppgraderinger er et felles ansvar er omtalt, men ikke nødvendigvis tilstandsvurdert i rapporten.

Alder og tilstand:

Alder benyttes som vurderingsfaktor for slitasje, teknisk tilstand og utidsmessighet for samtlige bygningsdeler og konstruksjoner. En bygningsdel eller konstruksjon kan gis tilstandsgrad 2 (TG 2) basert på høy alder, selv om funksjonen vurderes som brukbar ved befaringstidspunktet. Vurdering av alder og forventet levetid er i hovedsak basert på anerkjente levetidstabeller, herunder SINTEF sine anbefalinger, kombinert med visuelle observasjoner.

## INNSENDIG

### TG 1 Overflater

#### Beskrivelse

Gulv:

Flislagt gulv på badet/toalettrom.

Ellers laminat og parkett.

Gulvvarme på badet.

—

Vegger:

Flissatte vegger på badet.

Ellers glatte, malte flater.

—

Himlinger:

Glatte, malte himlingsflater.

Romhøyden ble i stue/kjøkken målt til ca. 2,44 m.

—

Overflater fremstår med normal og forventet bruksslitasje, slik det må påregnes i en brukt bolig.

Det er observert stedvise riper, merker samt mindre oppsprekking i hjørner og plateskjøter. Slike forhold er vanlige og kan blant annet skyldes bevegelser i trevirke som følge av årstid og værforhold. Spiker- og skruerull i vegger etter normal bruk, kan forekomme.

For eldre og brukte boliger gjelder det ikke toleransekrav til ferdige overflater.

Mindre estetiske forhold og avvik som ikke påvirker overflatenes bruksfunksjon, kommenteres derfor ikke særskilt.

Tilstandsgrad 1 er satt på bakgrunn av normal slitasje uten at bruksfunksjonen anses redusert, basert på visuelle observasjoner ved befaringstidspunktet.

Rapporten bygger på en forutsetning om at eventuelle produsentanvisninger for benyttede produkter er fulgt, da dette ikke er verifiserbart ved visuell befaring.

Overflater i våtrom er vurdert separat under punktet «Baderom».

Tilstandsgrad er satt ut fra en helhetlig vurdering av overflater, og at bruksfunksjonen ikke er nedsatt.

### TG 2 Etasjeskille/gulv mot grunn

#### Beskrivelse

# Tilstandsrapport

Etasjeskillere i armert betongkonstruksjon fra byggeårene.

Det ble utført målinger i flere rom, for å sjekke evt. planavvik i etasjen. Stedvis mindre skjevheter og knirk i gulv/etasjeskille kan forekomme. Dette vurderes ikke som unormalt i eldre og nyere boliger.

Det påpekes at boligen var møblert ved befaring.

Ved kontrollmåling av etasjeskille registreres eventuelle avvik gjennom stikkprøver på fem tilfeldige ulike punkter i rommet, som er i henholdt til gjeldende standard (NS3600). Det kan dermed forekomme avvik som ikke avdekkes ved denne metoden.

Slike avvik kan få betydning for vurdering av tilstandsgrad ved et senere salg. Dersom dette anses som vesentlig for kjøper, oppfordres kjøper til å gjennomføre supplerende undersøkelser utover hva NS3600 legger til grunn.

Tilstandsgrad er satt ut fra en helhetlig vurdering og i henhold til NS3600 sin standard.

## Vurdering av avvik:

- Det er avvik:

Følgende mål ble registrert på befaringdagen:

Stue: Det ble målt 17 mm planavvik gjennom hele rommet (TG2).

Soverom: Det ble målt 11 mm planavvik gjennom hele rommet.

## Konsekvens/tiltak

- Tiltak:
  - For å få lavere tilstandsgrad må høydeforskjeller rettes opp. Det vil imidlertid sjelden være økonomisk rasjonelt som et enkeltstående tiltak i en bolig som dette. Dersom boligen en gang skal renoveres, kan man vurdere slike tiltak.

Før vurdering av om etasjeskilleene skal utbedres, bør det undersøkes nærmere hvilke tiltak som kan gjennomføres, samt foretas kontroll av dimensjonene for å kartlegge fremgangsmåte for avretting.

Risiko – Kan i dette tilfellet være mer knirk i gulv/undergulv og økt nedbøyning i etasjeskillet.

Dersom forholdene forblir uendret over lengre tid, vurderes omfanget å være av mindre betydning for bruken.

## **TG 1** Innvendige dører

### Beskrivelse

Profilerte innvendige dører.

Dørene har normal og forventet bruksslitasje.

### Bemerkning:

Baderomsdør (dørblad og listverk) har noe mer kosmetisk slitasje, fungerer fortsatt som tiltenkt.

Tilstandsgrad er satt ut ifra en helhetlig vurdering av dørene.

Det bør på generelt grunnlag påregnes at dører har behov for justering med jevne mellomrom.

## VÅTROM

### 3.ETASJE > BAD/TOALETTROM

#### Generell

#### Beskrivelse

# Tilstandsrapport

Flislagt baderom fra byggeårene.

Det gjøres oppmerksom på at våtrommets tettesjikt (membran) har passert halvparten av forventet levetid.

Bemerkningen gis som et forbehold, da eldre tettesjikt har økt risiko for svekket fuksikkerhet og slitasje sammenlignet med nyere løsninger. Badet har nådd midtpunktet i sin tekniske levetid, og videre bruk og belastning vil være avgjørende for når det på sikt vil være behov for oppgradering for å sikre fortsatt funksjon og tilfredsstillende fuksikring.

Tilstandsgradene er vurdert med bakgrunn i dette forholdet.  
Det gjøres oppmerksom på at tettheten i membranen ikke lenger kan garanteres.



## 3.ETASJE > BAD/TOALETTROM

### ! TG 1 Overflater vegger og himling

#### Beskrivelse

Vegger:  
Flissatte vegger.

Himling:  
Glatt, malt himlingsflate.

Bemerkning:  
Det er registrert stedvis riss i flisfuger.  
Sprekk/riss i fliser i våtrom har i utgangspunktet liten betydning for funksjonaliteten på badet så sant membransjikt bak fliser er tett.  
Ellers har overflater har normal og forventet brukslitasje.

Tilstandsgrad er satt ut fra en helhetlig vurdering av de konstruksjoner og overflater som var tilgjengelig ved befaringstidspunkt.

## 3.ETASJE > BAD/TOALETTROM

### ! TG 2 Overflater Gulv

#### Beskrivelse

Flislagt gulv med varmekabler (var avskrudd på befaringsdagen).

Høydeforskjell mellom topp flis ved dør og overkant sluk, målt til 20 mm.

#### Vurdering av avvik:

- Det er avvik:

# Tilstandsrapport

- I henhold til dagens krav skal det være en høydeforskjell på 25 mm mellom topp slukrist og topp membran ved terskel. Om membran ikke er synlig ved terskel, måles høydeforskjellen mellom topp slukrist og topp flis ved terskel (der evt. vann kan renne ut i tilstøtende rom).
- Fallforholdet utenfor dusjsonen tilfredsstiller ikke fullt ut minimumskravet til fall i henhold til krav. Fall i dusjsonen har ikke blitt kontrollert grunnet begrenset tilkomst.
- Det ble registrert noe antydning til bom (hulrom) i enkelte fliser, samt stedvis mindre riss i flisfuger. Dette vurderes å ha begrenset betydning i seg selv, så lenge membranen under flisene er intakt.

## Konsekvens/tiltak

- Tiltak:
- Utbedring vurderes som aktuelt ved eventuell modernisering, og bør sees i sammenheng med tiltak på sluk og membran.

Konsekvens – Avvik i høyde kan medføre at lekkasjevann renner ut av rommet. Fallforholdene kan også føre til at vann ikke ledes effektivt mot sluk, noe som øker risikoen for mindre vannansamlinger på gulvet.

## 3.ETASJE > BAD/TOALETTROM

### TE2 Sluk, membran og tettesjikt

#### Beskrivelse

Plastsluk i dusjsone.

#### Generell info om sluk:

Merk at sluk må renses jevnlig for å unngå lukt og tett sluk, samt for å forlenge slukets levetid.

Undersøkelsen er begrenset til nivå 1 (visuell og ikke-inngripende), og skjulte forhold, herunder utførelse og tetthet utenfor synlige flater, kan ikke verifiseres.

Tilstandsgrad er satt basert på alder og de konstruksjonene som var tilgjengelige for visuell inspeksjon.

#### Vurdering av avvik:

- Det er avvik:
- Sluket fremstår som uoversiktlig, da det er tilsmurt og klemringen er tildekket. Det er derfor ikke mulig å verifisere om mansjett/tettesjikt er korrekt klemt mellom klemring og sluk.
- Tettesjiktet (membran) har oversteget mer enn halvparten av den levealder som normalt kan forventes. Tettesjiktet nærmer seg moderniseringsbehov. Det er i praksis lite gjennomførbart å bare bytte tettesjikt. For å oppnå vanntette løsninger og overganger ved sluk, i gulv, rundt rørgjennomføringer og i overgang mellom gulv og vegg må hele rommet moderniseres. Om det i tillegg er eldre slukløsning bør det også påregnes å bytte dette. Det bemerkes at rommet oppfattes som funksjonelt med dagens bruk, men endret bruk med større fuktbelastning enn i dag kan fremprovosere avvik og på den måten fremskynde behovet for modernisering.
- Det foreligger ikke dokumentasjon på badets oppbygging samt evt. arbeider som er utført etter oppføring. Dette var ikke et krav før 2010.

Men for våtrom, spesielt bad, er dokumentasjon på utførte arbeider viktig for å kunne sette riktig tilstandsgrad.

Mangler dokumentasjon, vurderes tilstand ut fra synlige overflater samt alder/elde og slitasje.

Dette fordi man ikke kan bekrefte kvalitet, materialvalg og utførelse på underliggende konstruksjoner, som for eksempel membran/tettesjikt.

## Konsekvens/tiltak

- Tiltak:

# Tilstandsrapport

- Oppgradering av badet vil være naturlig ved eventuell modernisering og må til for å lukke avviket.

Det kan være en god løsning for badet å fortsatt benytte dusjkabinett inntil baderommet moderniseres. Dette bidrar til å redusere direkte vannpåkjenning på gulvet og sikrer et kontrollert avløp til sluk.

Det ble ikke registrert unormale fuktindikasjoner ved befaring. Våtrommet fremstår i funksjonell stand, men fremtidig bruksmønster kan påvirke når modernisering bør vurderes.

Men membran kan ikke lengre garanteres.

Konsekvens - Når tettesjiktet har passert over halvparten av forventet levetid, øker risikoen for fuktskader og lekkasjer over tid. Ved endret bruk eller økt fuktbelastning kan eksisterende løsninger svikte, og behovet for full oppgradering av badet kan oppstå tidligere som følge.



## 3. ETASJE > BAD/TOALETTROM

### TG 1 Sanitærutstyr og innredning

#### Beskrivelse

Servantskap med glatte, foliert front og heldekkende servant.  
Speil med lysarmatur på vegg over servant.

Servantskap med glatte fronter og heldekkende servant.  
Speilskap på vegg over servant.  
Opplegg for vaskemaskin og trøketrommel.  
Dusjkabinett med skyvedører, håndholdt dusj og termostatstyrt blandebatteri.  
Gulvmontert toalett.

Normal og forventet bruksslitasje er observert. Tilstandsgrad er satt ut fra helhetlig vurdering av innredning.

## 3. ETASJE > BAD/TOALETTROM

### TG 1 Ventilasjon

#### Beskrivelse

Mekanisk avtrekksventilasjon i rommet.  
Avtrekkventil i himling.  
Tilluft via spalte ved terskel.

Tilstandsgrad er satt ut fra dagens løsning.  
Eventuelle endringer i ventilasjonsløsningen vil kunne gi endret tilstandsgrad.

## 3. ETASJE > BAD/TOALETTROM

### TG 1 Tilliggende konstruksjoner våtrom

#### Beskrivelse

Det ble utført hulltaking i tilstøtende rom (soverom), uten å påvise unormale avvik/symptomer.

# Tilstandsrapport

Søket med RF-måler (relativ fuktighet - stav) viste en måling på 37 % ved 20,8 °C, noe som ikke indikerer unormale fuktverdier på befaringstidspunktet.

Det påpekes likevel at det kan være symptomer som ikke er synlig før man evt. moderniserer badet rommet og gjør inngrep i konstruksjoner.

Det ble i tillegg, rutinemessig søkt etter fukt i dusjonens vegger med fuktindikator (Protimeter SM) på befaringen, og det var ingen indikasjoner på fukt. Fuktsøk gir kun en indikasjon og må ikke oppfattes som en garanti for badet rommet. Gulv måles ikke.

Tilstandsgrad er basert på målinger tatt på befaringdagen.



## KJØKKEN

### 3. ETASJE > STUE/KJØKKEN

#### ! TG 1 Overflater og innredning

##### Beskrivelse

"Sigdal" kjøkkeninnredning med ukjent alder.  
Åpen kjøkkenløsning med halvøy som holder en normal standard og fremstår vedlikeholdt.

Innredning med glatte, fabrikkklakkerte fronter.  
Laminat benkeplate med planlimt kum i kompositt.  
Fliser på vegg over benkeplate.  
Belysning under overskap.  
Kjøkkenet har opplegg for integrert oppvaskmaskin, 1-greps kran, platetopp, stekeovn og integrert kjøll og frys i underskap.

Komfyrvakt og Aquastop/lekkasjevarsler med sensor og magnetventil er installert.

Det ble rutinemessig søkt etter fukt på typisk fuktutsatte steder med fuktindikator (Protimeter SM) på befaringen og det var ingen indikasjoner på fukt.

Normal og forventet bruksslitasje er registrert.  
Tilstandsgrad satt ut fra helhetlig vurdering av innredning.

### 3. ETASJE > STUE/KJØKKEN

#### ! TG 1 Avtrekk

##### Beskrivelse

Mekanisk kjøkkenventilator.

Ventilator over stekesone, med avtrekk til felles kanal.  
Eventuelle filter i kjøkkenventilatoren bør rengjøres/skiftes regelmessig for å unngå at fett fester seg og skaper brannfare.

Tilstandsgrad er satt ut fra dagens løsning.  
Eventuell endring av løsningen vil kunne gi endret tilstandsgrad.

# Tilstandsrapport

## TEKNISKE INSTALLASJONER

### TG 2 Vannledninger

#### Beskrivelse

Vannførende rør i plast (rør i rør opplegg), fleksirør og kobber.  
Alder på anlegg: Hovedsakelig fra byggeår.

Hovedstoppekran, vannmåler og rørstokk er lokalisert gjennom luke i himling på badet.

Rørføringer ligger hovedsaklig skjult i konstruksjonene.

Rørføringer og rørenes tilstand kan være vanskelig å gi en fullstendig vurdering av da disse for det meste ligger skjult i boligens vegger og konstruksjoner eller er innkasset.

Undertegnede har ikke fullt ut vurdert bereder og røranlegget for varmtvann av den grunn at dette krever spesielt utstyr og kompetanse.

Alder, fortetting og brudd kan være risikomomenter i et hvert anlegg.

Tegn til dette ble ikke observert på befaringsdagen.

Det er ikke gitt opplysninger om eventuelle avvik.

Tilstandsgrad er satt ut fra vurdering av de bygningsdelene som var tilgjengelige og mulige å bedømme ut fra en visuell befaringsdag, og alder.

#### Vurdering av avvik:

- Det er avvik:
- Mer enn halvparten av forventet brukstid er passert på innvendige vannledninger.
- Det er ikke installert lekkasjesikring med magnetventil og sensor ved varmtvannsbereder.
- Det er ikke etablert dreneringshull i inspeksjonsluken i himlingen for å muliggjøre synliggjøring av eventuelt lekkasjevann.

#### Konsekvens/tiltak

- Tiltak:
- Det er ikke behov for utbedringstiltak siden anlegget fungerer som tiltenkt, men ut ifra alder kan skader plutselig oppstå på eldre anlegg. Ifm. oppgradering av våtrom og kjøkken vil det være naturlig med utskiftning av rør.

Tidspunkt for utskiftning av vannledninger nærmer seg.

Konsekvens – Konsekvensen kan være økt risiko for lekkasje og vannskade som følge av alder, samt uforutsette kostnader ved svikt.

- For å lukke avviket må lekkasjevarsler med sensor og magnetventil ettermonteres.

Konsekvens - Ved en eventuell vannlekkasje kan skadeomfanget bli større, siden det ikke er installert system som automatisk stanser vannet.



# Tilstandsrapport

## TG 2 Avløpsrør

### Beskrivelse

Interne og synlig avløpsrør i plast, ført til felles rørføringer.  
Alder på anlegg: Fra byggeårene.

Lufting og stakemuligheter er ikke observert og derfor ikke videre vurdert.

Øvrige avløpsrør er felles for bygningen og ikke inspisert/vurdert.

Det påpekes at felles rørføringer kan være av annet materiale og dermed ha en annen tilstand enn interne rørføringer.  
Tilstandsgrad er satt ut fra alder og vurdering av de bygningsdelene som var tilgjengelige og mulige å bedømme ut fra en visuell befarings.

### Vurdering av avvik:

- Mer enn halvparten av forventet brukstid er passert på innvendige avløpsledninger.

### Konsekvens/tiltak

- Andre tiltak:
  - Det er ikke behov for utbedringstiltak siden anlegget fungerer i dag, men ut ifra alder kan skader plutselig oppstå på eldre anlegg. I forbindelse med oppgradering av våtrom vil det være naturlig med utskiftning av rør.

Tidspunkt for utskiftning av eldre avløpsrør nærmer seg.

Konsekvens - Over tid kan aldrende avløpsrør utvikle svakheter i skjøter eller materialer, noe som øker risikoen for lukt, fukt og i verste fall vannskader.

## TG 2 Ventilasjon

### Beskrivelse

Leiligheten er utstyrt med mekanisk avtrekksventilasjon. Aggregat lokalisert på kjøkkenet.

Tilluft tilføres via spalteventiler i vinduer.  
Avtrekk skjer via ventiler på bad og kjøkkenet.

Eventuelle filtre i kjøkkenventilator forutsettes rengjort og/eller skiftet regelmessig for å redusere risiko for fettavleiringer og brannfare.

Funksjon, kapasitet, luftmengder og skjulte kanalføringer er ikke kontrollert.

Tilstandsgrad er fastsatt ut fra dagens løsning.  
Endringer eller manglende vedlikehold kan medføre endret tilstandsgrad.

### Vurdering av avvik:

- Det er avvik:
  - Bygningen har den ventilasjonen som var vanlig på byggetiden. Ventilasjonsløsningen er enklere enn det som benyttes i dag.

Det er ikke etablert tilluftsventiler i vegg eller vindu på soverommet, og det er heller ikke tilrettelagt for tilluft under dørtersklene.  
Åpning av vinduet i rommet er den eneste muligheten for lufttilførsel til rommet.

Kapasitet og mengde luftutskiftning er ikke kontrollert da det krever eget utstyr for måle og det hører ikke inn under en nivå 1 undersøkelse.

### Konsekvens/tiltak

- Tiltak:

# Tilstandsrapport

- For å lukke avviket må det etableres tilfredsstillende tilluft, enten i form av spalteventil i vindu eller ventil i vegg.

Endret bruk av boligen kan medføre behov for oppgradering eller tilpasning av ventilasjonsløsningen.

Konsekvens:

Begrenset luftutskiftning kan forekomme, særlig i perioder med lite temperaturforskjell mellom ute- og inneluft. Dette kan medføre forhøyet fuktighet, dårligere luftkvalitet og økt risiko for kondens og lukt.

Det kan være at borettslag/sameie har egne vedtekter som hindrer montering av mekanisk avtrekk fra rommet, anbefalt tiltak må derfor avklares nærmere med styret i borettslag/sameie før det eventuelt kan gjennomføres.

## Varmtvannstank

### Beskrivelse

Varmtvann fra bereder plassert i skapet i gangen.

Volum: ca. 198 liter.

Produksjonsår: 2017.

Berederen er tilknyttet strømmettet med stikkontakt.

Det er ikke sluk i rommet der berederen er plassert.

Det er en generell anbefaling at det installeres lekkasjevarsler med stoppventil på vannrør.

### Vurdering av avvik:

- Det er ikke påvist tilfredsstillende el-tilkobling av varmtvannstank iht. gjeldende forskrift.

### Konsekvens/tiltak

- Det bør etableres tilfredsstillende el-tilkobling etter gjeldende forskrift.



## Andre installasjoner

### Beskrivelse

Supplerende elektrisk oppvarming med panelovn(er).

Det må påregnes at det over tid vil være behov for utskiftinger av de enkelte installasjoner/elementer.

Funksjonstesting er ikke utført av ovennevnte installasjoner.

Det forventes at installasjonene fungerer tilfredsstillende dersom annet ikke er opplyst.

Det er ikke gitt opplysninger om eventuelle avvik.

## Elektrisk anlegg

# Tilstandsrapport

*Dette er en forenklet kontroll begrenset til de spørsmål og undersøkelser som forskrift til avhendingslova (tryggere bolighandel) § 2-18 inneholder. Dette kan ikke sammenlignes med en kontroll utført av offentlig myndighet (Det lokale eltilsyn) eller registrert elektrovirksomhet, og en bygnings sakkyndig har verken kompetanse eller lov til å foreta en slik kontroll.*

*Tilstanden er vurdert ut fra den forenklete og begrensede kontrollen som forskriften inneholder. El-anlegget kan ha feil og mangler som en slik forenklet undersøkelse ikke vil avdekke. Vær derfor oppmerksom på denne risikoen, og søk videre veiledning eller få en fullstendig kontroll utført av registrert elektrovirksomhet.*

## Beskrivelse

Sikringskap lokalisert i entré/gang.  
EL-anlegg fra byggeårene.  
Automatsikringer noen med jordfeilbryter.  
10 fordelingskurser.

Kursfortegnelsen stemmer med dagens bruk og er plassert i sikringskapet.

I henhold til forskrift til avhendingslova (tryggere bolighandel) skal det ikke foretas tilstandsvurdering av det elektriske anlegget. Det er derfor ikke gjort vurderinger av anleggets funksjon, kapasitet, sikkerhet eller forskriftsmessighet, og det er ikke satt tilstandsgrad på det elektriske anlegget.

Opplysninger i rapporten knyttet til det elektriske anlegget er basert på tilgjengelig informasjon og synlige forhold, i den grad forskriften forutsetter, og kan ikke anses som en teknisk eller sikkerhetsmessig vurdering.

Det kan foreligge skjulte feil, mangler eller udokumenterte utvidelser og endringer i det elektriske anlegget som ikke lar seg avdekke uten kontroll utført av registrert elektrovirksomhet.

Eier av boligen har ansvar for at det elektriske anlegget til enhver tid er i forskriftsmessig stand, jf. forskrift om elektriske lavspenningsanlegg. Det anbefales at anlegget kontrolleres av registrert elektrovirksomhet ved behov.

1. Foreligger det eltilsynsrapport de siste 5 år, og det er ikke foretatt arbeid på anlegget etter denne, utenom retting av eventuelle avvik i eltilsynsrapport (dvs en el-tilsynsrapport uten avvik)?

**Nei**

## Spørsmål til eier

2. Når ble det elektriske anlegget installert eller sist gang totalt rehabilitert (årstall)? Med totalt rehabilitert menes fullstendig utskiftet anlegg fra inntakssikring og videre.

**1999 Det elektriske anlegget er fra byggets oppføringstidspunkt.  
Ukjent når endringen/utvidelse ble utført, ble gjort av tidligere eier.**

3. Er alle elektriske arbeider/anlegg i boligen utført av en registrert elektroinstallasjonsvirksomhet?

**Ukjent Det er ikke fremlagt dokumentasjon eller samsvarserklæring for alle utførte arbeider gjort på det elektriske anlegget.  
En samsvarserklæring bekrefter at installasjonen er utført i henhold til gjeldende forskrifter av kvalifisert fagpersonell.**

**Manglende dokumentasjon betyr ikke nødvendigvis at det foreligger feil, men gir begrenset innsikt i omfang og utførelse.  
Det anbefales derfor å få anlegget vurdert av autorisert elektriker ved behov.**

4. Er det elektriske anlegget utført eller er det foretatt tilleggsarbeider på det elektriske anlegget etter 1.1.1999?

**Ja**

Eksisterer det samsvarserklæring?

**Nei**

**Det er ikke fremlagt samsvarserklæringer/dokumentasjon, fra da anlegget ble installert eller på tilleggsarbeider om dette har blitt utført.**

5. Foreligger det kontrollrapport fra offentlig myndighet – Det Lokale Eltilsyn (DLE) eller eventuelt andre tilsvarende kontrollinstanser med avvik som ikke er utbedret eller kontrollen er over 5 år?

**Nei**

6. Forekommer det ofte at sikringene løses ut?

**Rekvirent har ikke bodd i boligen.**

7. Har det vært brann, branntilløp eller varmgang (for eksempel termiske skader på deksler, kontaktpunkter eller lignende) i boligens elektriske anlegg?

**Nei Ikke opplyst om annet.**

# Tilstandsrapport

## Generelt om anlegget

8. Er det tegn til at det har vært termiske skader (tegn på varmgang) på kabler, brytere, downlights, stikkontakter og elektrisk utstyr? Sjekk samtidig tilstanden på elektrisk tilkobling av varmtvannsbereder, jamfør eget punkt under varmtvannstank  
**Nei**
9. Er der synlig defekter på kabler eller er disse ikke tilstrekkelig festet?  
**Nei**


## Inntak og sikringsskap

10. Er det tegn på at kabelinnføringer og hull i inntak og sikringsskap ikke er tette, så langt dette er mulig å sjekke uten å fjerne kapslinger?  
**Nei**
11. Finnes det kursfortegnelse, og er den i samsvar med antall sikringer?  
**Ja**
12. Foreta en helhetsvurdering av det elektriske anlegget, dets alder, allmenne tilstand og fare for liv og helse. Bør det elektriske anlegget ha en utvidet el-kontroll?  
**Ja** • Det er ikke fremlagt dokumentasjon eller samsvarserklæring for alle arbeider utført på det elektriske anlegget. Fra oppføringstiden eller fra senere oppgraderinger/utvidelser.

**En samsvarserklæring bekrefter at installasjonen er utført i henhold til gjeldende forskrifter av kvalifisert fagpersonell. Derfor bør anlegget vurderes av autorisert elektriker ved behov, og det anbefales at det gjennomføres en utvidet elkontroll.**

- For sikkerhetens skyld bør det gjennomføres en utvidet el-kontroll av det elektriske anlegget i sin helhet, da det ikke foreligger samsvarserklæringer for alt utført arbeid.

En utvidet EL-kontroll er en vesentlig grundigere og omfattende kontroll av EL-anlegg enn kun tilsyn. Det påpekes at dette kun er en anbefaling da taksmann ikke har kompetanse eller lov til å utføre full vurdering av det elektriske anlegget.



## FORHOLD SOM ÅPENBART KAN MEDFØRE FARE FOR HELSE, MILJØ OG SIKKERHET

*Dette punktet inneholder tydelige og lett synlige forhold ved boligen som åpenbart kan påvirke helse, miljø og sikkerhet, og som bygningssakkyndige har oppdaget. Terskelen for hva som anses som åpenbart er høy, og det utføres ikke undersøkelser med sikte på å avdekke slike forhold. Punktet omfatter ikke skjulte eller ikke-synlige forhold, tekniske vurderinger eller forhold som krever spesialundersøkelser. Forhold vurderes etter byggteknisk forskrift på befaringstidpunktet. Røykvarslere og håndholdt brannslukningsutstyr vurderes etter gjeldende forskrift om brannforebygging.*

### Helse, miljø og sikkerhet

#### Beskrivelse

HMS-punktene i rapporten omhandler forhold knyttet til helse, miljø og sikkerhet, og er ment som informasjons- og opplysningspunkter.

Registrering av HMS-avvik innebærer ikke nødvendigvis at det foreligger en påvist mangel eller et konkret problem, men kan være basert på manglende dokumentasjon, målinger eller forhold som ikke lar seg avklare ved visuell befaring.

HMS-punktene føres for å gi et helhetlig bilde av boligen og skal ikke forstås som en tilstandsgrad eller teknisk konklusjon, men som veiledende informasjon.



# Tilstandsrapport

Utkkast

# Arealer, byggetegninger og brannceller

Standard gjeldende fra 01.01.2024

Arealmålinger og arealoppsett er basert på Norsk standard 3940:2023 Areal- og volum-beregninger av bygninger. Arealet gjelder for tidspunktet da boligen ble målt

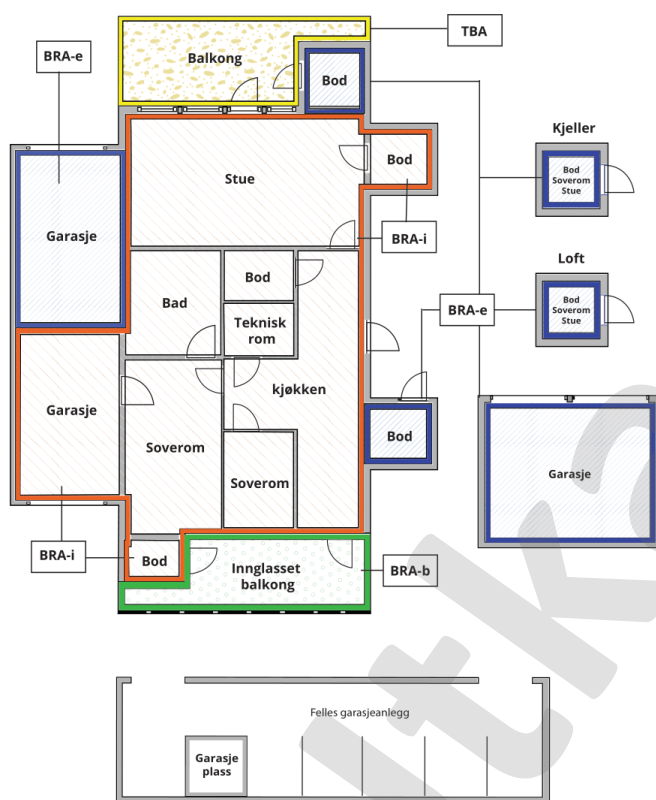
## Hva er måleverdig areal?

Arealet i rommet må ha minst 1,90 m fri høyde over gulvet og minst bredde på 0,60 m. Et loft med skråtak vil for eksempel bare få registrert målbart areal der høyden er minst 1,90 m og bredden minst 0,60 m. Rommet må ha dør eller luke og gangbart gulv.

## Hva er bruksareal?

**BRA = BRA-i + BRA-e + BRA-b**

Bruksarealet for bygningen er bruttoarealet minus arealet som opptas av yttervegger.



Carport og/eller garasjeplass i felles garasjeanlegg er ikke måleverdig areal

Internt bruksareal (BRA-i)	Arealet innenfor boenheten(e)
Eksternt bruksareal (BRA-e)	Arealet av alle rom utenfor boenheten(e) og som tilhører denne, slik som for eksempel boder
Innglasset balkong mv (BRA-b)	Arealet av innglasset balkong, veranda eller altan når denne er tilknyttet boenheten(e)
Terrasse- og balkongareal (TBA)	Arealet av terrasser, åpne balkonger og åpen altan tilknyttet boenheten(e)

Gulvareal (GUA)  
Er sum av BRA (bruksareal) og ALH (areal med lav takhøyde).

Areal med lav takhøyde (ALH) er ikke måleverdig areal, som skyldes skråtak og lav himlingshøyde.

GUA kan opplyses i markedsføring der det er aktuelt for den konkrete boligen og kun sammen med BRA-i, for eksempel der gulvflaten har en verdi og har funksjon ved møblering og bruk av rommene. Ikke innredet areal som kaldloft, måles og oppgis normalt ikke.

## Arealet kan ikke alltid fastsettes nøyaktig

Areal kan være komplisert eller umulig å måle opp nøyaktig fordi det er vanskelig å fastslå tykkelsen på innervegger, skjevheter i og utforming av bygningskonstruksjoner som karnapp, buer og vinkler som ikke er rette, åpne rom over flere etasjer og så videre.

Eiendommens markedsverdi kan ikke baseres på en matematisk beregning basert på antall kvadratmeter opplyst i rapporten. Opplysninger om areal kan altså ikke alene benyttes for å beregne eiendommens verdi.

## Den bygningsfaglige kan avdekke eventuelle bruksendringer og avvik i branncelleinndeling

Den bygningsfaglige ser på byggetegninger hvis de er tilgjengelige og dette er en del av oppdraget, og vurderer bruken av boligen opp mot tegningene. Hvis den bygningsfaglige avdekker at en bolig ikke ser ut til å være delt opp i brannceller etter kravene i byggt teknisk forskrift på befaringstidspunktet, skal det opplyses om dette.

Reglene om bruksendring og brannceller kan være kompliserte. Søk videre faglige råd om rapporten ikke gir deg svar. Den bygningsfaglige kan ikke vurdere og svare på alle spørsmål, og kan heller ikke vite om kommunen kan gi unntak for kravene som gjelder. [Vil du vite mer?](#)

## Om brannceller

En branncelle er hele eller avgrensede deler av en bygning hvor en brann fritt kan utvikle seg uten at den kan spre seg til andre bygninger eller andre deler av bygningen i løpet av en fastsatt tid.

## Om bruksendring

Bruksendring er å endre bruken av et rom fra en tillatt bruk til en annen. Dette kan kreve søknad og tillatelse, for eksempel hvis du endrer et rom fra bod til soverom eller arbeidsrom, eller hvis du endrer en bolig til to separate boliger.

Rom for varig opphold har krav til takhøyde, romstørrelse, rømningsvei og lysforhold som må være oppfylt. Du kan søke kommunen om unntak for kravene, men kan ikke regne med å få unntak for krav som går på helse og sikkerhet, for eksempel krav til rømningsvei.

Bruksendring som krever godkjenning, og som ikke er søkt bruksendret, er ulovlig. Kommunen kan etter plan- og bygningsloven kapittel 32 forfølge overtredelser. Kommunen kan pålegge deg å avslutte den ulovlige bruken, eventuelt å rette eller tilbakeføre rommet til godkjent bruk.

# Arealer

## 3-ROMS LEILIGHET I 3.ETASJE MED BALKONG

Etasje	Bruksareal BRA m <sup>2</sup>			SUM	Terrasse- og balkongareal (TBA)
	Internt bruksareal (BRA-i)	Eksternt bruksareal (BRA-e)	Innglasset balkong (BRA-b)		
3.Etasje	76			76	11
Loft (Bod)		2		2	
Kjeller (Bod)		1		1	
<b>SUM</b>	<b>76</b>	<b>3</b>			<b>11</b>
<b>SUM BRA</b>	<b>79</b>				

### Romfordeling

Etasje	Internt bruksareal (BRA-i)	Eksternt bruksareal (BRA-e)	Innglasset balkong (BRA-b)
3.Etasje	Entré, stue/kjøkken, 2 soverom, bad/toalettrom, bod		
Loft (Bod)		Bod	
Kjeller (Bod)		Bod	

## Kommentar

Entré/gang, bod, bad/toalett, 2 soverom og stue/kjøkken.

Utgang fra stue til balkong.

Balkongen ble målt til ca. 11,1 m<sup>2</sup>.

Arealet er medtatt i arealoppstillingen under "åpent areal" i gjeldende etasje.

Eier(e) har påvist en stk bod i kjeller og på loft som opplyses å tilhøre seksjonen.

Denne boden er medtatt arealoppstillingen under "BRA-e" i gjeldende etasje.

Loft:

Loftsbod ble målt til ca. 2 m<sup>2</sup>.

Boden er merket med nr: 314.

Totale gulvarealet ble målt til ca. 3,2 m<sup>2</sup>. Grunnet skråtak er ikke hele arealet i boden måleverdig, dette i henhold til gjeldende måleregler.

Kjeller:

Kjellerbod ble målt til ca. 0,6 m<sup>2</sup>.

Boden er ikke merket med nr.

Arealene er målt innvendig.

Innvendige sjakter, rørkasser o.l. er medregnet i boligens areal.

I arealoppstillingen er alle arealer avrundet til nærmeste hele tall, i henhold til gjeldende måleregler (NS 3940).

Det er bruken av rommet på befaringstidspunktet som er lagt til grunn for romnavn og romdefinisjon i arealoppstillingen.

Dette innebærer at rom kan være i strid med Teknisk forskrift (TEK) eller mangle kommunal godkjenning for aktuell bruk, uten at dette påvirker valg av rombetegnelse i rapporten.

Det kan forekomme avvik mellom dagens rombruk/rombenevnelse og boligens opprinnelige byggemeldte eller godkjente tegninger.

Rombetegnelser er skjønnsmessig vurdert på stedet og tilfredsstillende ikke nødvendigvis kravene i Teknisk forskrift for rom til varig opphold, herunder krav til romstørrelse, takhøyde, lysforhold og rømning.

Innbygde og plassbygde skap er skjønnsmessig vurdert på stedet.

Boder utenfor boenheten (BRA-e) er ofte møblerte eller fulle, og kan i mange tilfeller ikke måles nøyaktig.

Oppgitte arealer må derfor anses som omtrentlige og ikke eksakte.

Bodene er vist frem til takstingeniør av eier eller representant for eier på befaringsdagen.

Takstingeniør har ikke foretatt nærmere undersøkelser av om boligen har rettslig bruksrett til disse arealene.

Eksklusiv bruksrett på boder:

Bruksrett til bod eller rom i fellesareal avhenger av vedtekter. I sameier er varig bruksrett kun sikret ved tinglysning, ellers er den begrenset til 30 år (eierseksjonsloven). I borettslag og aksjeleiligheter kan bruksrett tildeles, men kan endres av generalforsamlingen. Rom utenfor boenheten kan omdisponeres, noe som kan påvirke boligens BRA.

## Lovlighet

### Byggetegninger

Det foreligger ikke tegninger

*Kommentar:* I henhold til NS 3600:2025 skal bygningstegninger kun gjennomgå av bygningssakkyndig der disse er fremlagt av selger eller megler.

Det er ikke oversendt godkjente byggemeldte tegninger.

Konsekvens:

Når godkjente byggemeldte tegninger ikke er fremlagt, kan samsvar mellom faktisk bruk og godkjent byggesak ikke vurderes. Eventuelle avvik eller ulovlige forhold kan derfor ikke konstateres/påpekes av undertegnende.

### Nyere håndverkstjenester

Er det ifølge eier utført håndverkstjenester på boligen siste 5 år?

Ja  Nei

# Befarings - og eiendomsopplysninger

## Befaring

Dato	Til stede	Rolle
16.3.2026	Remi Bjørnstad	Takstingeniør
	Espen Karsrud	Kunde

## Matrikkeldata

Kommune	gnr.	bnr.	fnr.	snr.	Areal	Kilde	Eieforhold
3205 LILLESTRØM	77	99		35		IKKE OPPGITT (Ambita)	Ikke relevant

### Adresse

Strømsveien 43

### Hjemmelshaver

Karsrud Sissel Margrete Strandset,  
Olaussengården Tomt AS

### Kommentar

Bolignummer (SSB) : H0317

Regulering : Området er regulert til boligformål  
Adkomst vei : Offentlig, interne gang- og stikkveier.

Tilknytning vann : Offentlig

Tilknytning avløp : Offentlig

Utkast

## Eiendomsopplysninger

### Om tomten

Felleseie tomt: 3 350 m<sup>2</sup>.  
- Ifølge Norges eiendommer

Tomten ligger i et bynært område med urbant preg og noe innslag av grøntarealer.

Parkering er tilgjengelig i samsvar med gjeldende regler for området, og tilrettelegger for praktisk adkomst til eiendommen. Samlet sett utgjør tomten et attraktivt og funksjonelt miljø, som beriker eiendommens verdi og appell.

### Tinglyste/andre forhold

På generelt grunnlag oppfordres alle til å sette seg inn i vedtekter, husordensregler, regnskap, budsjett og årsberetning. Dokumentene vil være tilgjengelig hos meglerforetaket. Det gjøres oppmerksom på at fellesgjeld og felleskostnader kan variere over tid som følge av beslutninger foretatt i sameiet.

### Bebyggelsen

Boligblokk over 5 etasjer.  
Området består av en kombinasjon av trehusbebyggelse og blokkbebyggelse.  
Bygningen ble tatt i bruk i 1999 med bærende konstruksjoner, etasjeskillere og leilighetsskillende vegger i betong/mur. Yttervegger i betongkonstruksjoner, forblendet med tegelstein.  
Takkonstruksjonene er utført som en kombinert løsning med valmtak og et flatt parti i midten, oppført med bærende konstruksjoner og teknet med papp eller shingel samt takstein.

Rammetillatelse 08/12-1998  
Igangsett 29/01-1999  
Tatt i bruk (GAB) 31/08-1999  
- Ifølge Norges eiendommer.

Det føres løpende vedlikehold og oppgraderinger etter behov og vedtak.  
For oversikt over utførte arbeider henvises det til sameiets styre samt sameiets årsmelding.

#### Bemerkning:

TEK17 § 11-8 stiller krav til at en branncelle skal ha tilstrekkelig tetthet slik at røyk, varme og flammer ikke sprer seg til andre brannceller i den tiden som er nødvendig for rømning og redningsinnsats.  
Bygninger av denne typen er oppført etter tidligere regelverk og byggeskikk, og er normalt ikke utført i samsvar med dagens krav til branncelleinndeling.  
Byggeteknisk forskrift (TEK17) har ikke tilbakevirkende kraft. Eksisterende bygninger er derfor ikke pålagt å oppgraderes til dagens forskriftskrav, med mindre det gjennomføres søknadsppliktige tiltak, bruksendring eller hovedombygging.  
Det er ikke foretatt kontroll eller verifisering av branncelleinndelingens utførelse, tetthet eller ytelse.

## Kilder og vedlegg

### Dokumenter

Beskrivelse	Dato	Kommentar	Status	Sider	Vedlagt
Egenerklæring		Ikke sendt over xx	Finnes ikke		Nei
Eier	16.03.2026	Som påviste og ga opplysninger	Gjennomgått		Nei
Eiendomsverdi.no	16.03.2026	Eiendomsverdi informasjon fra statens kartverk. Opplysninger om adresse, bnr., gnr., hjemmelshaver, byggeår, tomteareal, salgspriser mm	Gjennomgått		Nei
Norges Eiendommer	16.03.2026	Hjemmelshaver(e), ser., eierbrøk, gnr., bnr., byggeår og tomtestrørrelse	Gjennomgått		Nei

# Forutsetninger

## Tilstandsrapportens avgrensninger

### STRUKTUR OG REFERANSENIVÅ

• Rapporten baserer seg på krav i forskrift til avhendingslova (tryggere bolighandel). Rapportens struktur, metode og begrepsbruk følger i hovedsak Norsk Standard NS 3600:2018 (teknisk tilstandsanalyse ved omsetning av bolig), samt Takstbransjens retningslinjer for arealmåling når det gjelder fordeling mellom P-areal og S-areal.

• Bygningssakkyndig er ikke ansvarlig for tilbakeholdt eller uriktig informasjon, som har betydning for tilstandsvurderingen. Rapporten beskriver avvik, det vil si en tilstand som er dårligere enn referansenivået. Rapporten vil normalt ikke fremheve positive sider ved boligen ut over det som fremgår av tilstandsgradene.

• For anbefalte tiltak ved TG2 og TG3 må du vurdere om tiltakene er nødvendige og lønnsomme. Hva det vil koste å utbedre rom eller bygningsdeler vil avhenge av registrerte avvik og tiltak som kommer frem i rapporten. Anslaget er gitt på generelt grunnlag basert på prisintervaller. Anslaget må ikke forveksles med en konkret vurdering og tilbud fra en entreprenør eller håndverker. Utbedringskostnadene vil også avhenge av personlige preferanser og markedspris på materialer og tjenesteyter.

• Vurdering mot byggeregler  
Den bygningssakkyndige vil vurdere boligen mot hvordan det var vanlig å bygge og regler som gjaldt på søknadstidspunktet. Noen rom og bygningsdeler slik som bad og vaskerom, og forhold som gjelder sikkerhet mot brann, rekkverk og trapper osv., vil den bygningssakkyndige vurdere mot dagens regelverk. Etter dagens regelverk vil disse kunne få en tilstandsgrad 2 eller 3 uten at det nødvendigvis er krav om at avviket må utbedres.

### PRESISERINGER

Tilstandsrapporten gjelder hovedbygget. Tilleggsbygninger, som for eksempel garasje, gis kun en enkel beskrivelse.

Avvik er vurdert ut fra tekniske forskrifter på godkjenningstidspunktet for bygget. Noen bygningsdeler er vurdert etter gjeldende teknisk forskrift på befaringstidspunktet. Dette gjelder blant annet:

i. våtrom (bad, vaskerom) og andre fuktutsatte rom

ii. forhold knyttet til brann, rømming, sikkerhet, for eksempel rekkverkhøyder/åpninger, ulovlige bruksendringer, brannceller osv.

• For skjulte konstruksjoner, som vann og avløp uten dokumentasjon, er kvalitet og alder vurdert.

• Fastmonterte installasjoner, for eksempel innfelt belysning og høyttalere, skal ikke demonteres for å sjekke dampsperran bak. Dette er av hensyn til bygningssakkyndiges kompetanse og risikoen for skade.

• Kontroll av fukt i konstruksjonen ved hulltaking i bad og vaskerom (våtrom), rom under terreng (kjelleretasje, underetasje og sokkeetasje) eller andre bygningsdeler, skal skje etter eiers aksept. Hulltaking av våtrom og rom under terreng kan i visse tilfeller unnlates (ref. forskrift til avhendingslova).

• Kontroll av romfunksjoner for P-ROM blir bare utført når det ikke

foreligger godkjente og byggemeldte tegninger, eller når tegninger ikke stemmer med dagens bruk.

• Bygningssakkyndig gir en forenklet vurdering av branntekniske forhold og elektriske installasjoner i boligen hvis det er mer enn fem år siden siste el-tilsyn. Ved behov for grundigere undersøkelser, kan bygningssakkyndig anbefale boligkjøper ta kontakt med offentlige myndigheter eller en kvalifisert elektrofaglig fagperson.

### TILLEGGSUNDERSØKELSER

Etter avtale med eier kan tilstandsanalysen utvides til også å omfatte tilleggsundersøkelser utover minimumskravet i forskriften.

### BEFARINGEN

Rapporten gir en vurdering av byggverk og bygningsdeler som bygningssakkyndig har observert, og som fremkommer av forskrift til avhendingslova. Rapporten er likevel ingen garanti for at det ikke kan finnes skjulte feil, skader og mangler. NS 3600:2018 (teknisk tilstandsanalyse ved omsetning av bolig) har undersøkelsesnivå 1 til 3, hvor nivå 1 er det laveste og basert på visuell observasjon. Rapporten er basert på undersøkelsesnivå 1, med noen få unntak: våtrom og rom under terreng.

I praksis betyr dette at:

• befaringen skal begrenses til kun visuelle observasjoner på tilgjengelige flater uten fysiske inngrep (f.eks. riving).

• flater som er skjult av snø eller på annen måte ikke er tilgjengelige eller skjult, blir ikke kontrollert.

• det blir ikke utført funksjonsprøving av bygningsdeler, som isolasjon, piper, ventilasjon, elektrisk anlegg, osv.

• det gis ikke en vurdering av boligens tilbehør, hvite- og brunevarer og annet inventar. Dette gjelder også integrert tilbehør.

• inspisering av yttertak er basert på det som er synlig, normalt på innsiden fra loftet og utvendig fra stige/bakkenivå. I en del situasjoner er det ikke sikkerhetsmessig forsvarlig å undersøke taket fra utsiden, og da vil vurderingen være basert på alder og materialer.)

• stikkprøvetakninger er tilfeldig valgt og kan innebære kontroll under overflaten med spiss redskap eller lignende.

### UTTRYKK OG DEFINISJONER

• Referansenivå: kravet til bygningsdelen eller rommet på byggetidspunktet.

• Tilstand: byggverkets eller bygningsdelens tekniske, funksjonelle eller estetiske status på et gitt tidspunkt.

• Symptom: forhold som gir indikasjon på hvilken tilstand et byggverk eller en bygningsdel befinner seg i. Benyttes ved beskrivelse av avvik og alder.

• Skadegjørere: i hovedsak råte, sopp og skadedyr.

• Fuktsøk: overflatesøk med egnet søkeutstyr som fuktindikator eller visuelle observasjoner.

# Forutsetninger

- Fuktmåling: måling av fuktinnhold i materiale eller i bakenforliggende konstruksjon ved bruk av egnet måleutstyr, blant annet hammerelektrode og pigger.
- Hulltaking: boring av hull for inspeksjon og fuktmåling i risikoutsatte konstruksjoner, primært i tilstøtende vegger til bad, utforede kjellervegger og eventuelt i oppforede kjellergulv.
- Normal slitasje: forventet slitasje av materiale i overflaten som er basert på enkle visuelle observasjoner. Kan vurderes sammen med bygningsdelens alder.
- Forventet gjenværende brukstid: anslått tid et byggverk eller en del av et byggverk vil kunne tjene sitt formål (NS 3600:2018, termer og definisjoner punkt 3.9).

## AREALBEREGNING FOR BOENHETER

- Areal fastsettes etter Forskrift til avhendingsloven og Norsk Standard 3940 Areal- og volum-beregninger av bygninger fra 2023.
- Areal oppgis i hele kvadratmeter i rapporten, og gjelder for det tidspunkt oppmålingen fant sted.
- Bruksareal (BRA) er det måleverdige arealet som er innenfor omsluttete vegger målt i gulvhøyde (bruttoareal minus arealet som opptas av yttervegger). I tillegg til gulvhøyde gjelder regler om fri bredde for at arealet skal være måleverdig, med betydning for BRA av for eksempel loft med skråtak. BRA består av internt bruksareal (BRA-i), eksternt bruksareal (BRA-e) og innglasset balkong mv (BRA-b). Terrasse- og balkongareal (TBA) opplyses der tilstandsrapporten skal benyttes i boligomsetningen og der det er aktuelt. I tillegg kan gulvareal (GUA) og areal med lav takhøyde (ALH) opplyses sammen med BRA der det er aktuelt og en del av oppdraget. Rom skal ha atkomst og gangbart gulv for å kunne regnes som BRA/måleverdig areal.
- Arealet måles og oppgis dersom arealet oppfyller krav til måleverdighet, slik som at arealet må ha minst en bredde på 0,6m og minst en høyde på 1,9 m osv. Et rom kan være i strid med teknisk forskrift og mangle godkjenning hos kommunen for den aktuelle bruken, uten at dette får betydning for om arealet måles og oppgis i tilstandsrapporten. Når arealet måles tas det ikke hensyn til om arealet er lovlig oppført eller om bruken er lovlig, bruksendringer, lysforhold eller andre sikkerhetsmangler.
- Eiendommens markedsverdi kan ikke baseres på en rent matematisk beregning i forhold til antall kvadratmeter opplyst i rapporten. Opplysninger om areal kan altså ikke alene benyttes for beregning av eiendommens verdi.
- Rom som ligger utenfor boenheter, men som eier har påvist og/eller opplyst at tilhører boenheter, er oppmålt og inkludert i BRA-e. Det er ikke fremvist dokumentasjon på at rommet tilhører boenheter, med mindre dette er angitt særskilt. Rom utenfor boenheter kan omdisponeres av borettslaget/sameiet og dette kan påvirke boligens BRA. Vær oppmerksom på at NS 3940:2023 og eierseksjonsloven har ulik definisjon av fellesareal. Ved arealmåling gjelder NS 3940:2023 som definerer fellesareal slik: "Delen av bygning som brukes av to eller flere bruksenheter eller til bygningens forvaltning, drift eller vedlikehold.
- Se øvrig informasjon om areal i rapporten, Norsk Standard 3940 (2012 og 2023) og veiledningen til disse.

## PERSONVERN

Verdi, takstingeniøren og takstforetaket behandler personopplysninger som takstingeniøren trenger for å kunne utarbeide rapporten. Personvernerklæring med informasjon om bruk av personopplysninger og dine rettigheter finner du her [Personvernerklæring - iVerdi](#)

Selger er et dødsbo, eierinformasjonen er dermed begrenset.

Rapporten/befaringen er avholdt i henhold til gjeldende avhendingslov (tryggere bolighandel) og forskrift til avhendingslova. Tilstandsgrader settes i henhold til NS3600. Hjemmel er kontrollert utfra Norges eiendommer/Ambita.

Rapporten omfatter ikke tekniske vurderinger av fagområder som krever særskilt godkjenning eller kompetanse, herunder elektriske anlegg, VVS-installasjoner og ildsteder. Eier av boligen bør jevnlig sørge for el-sjekk fra godkjent kontrollinstans. Det kan foreligge udokumenterte utvidelser eller endringer av elektrisk anlegg som ikke er dokumentert eller informert om.

Konstruksjoner over terreng er besiktiget fra bakkenivå. Der det ikke er foretatt vurderinger, skyldes dette at forholdene ikke har latt seg vurdere innenfor rammen av visuell befaring og tilgjengelighet. Besiktigelsen blir kun utført på lett tilgjengelige deler av konstruksjoner.

I sammenfattet beskrivelse og under de ulike bygningsdeler er det gjort rede for de oppgraderinger som er foretatt (der dette er opplyst av rekvirent/eier) og eventuelle svakheter som er registrert.

Endret bruk, kan over tid avdekke skjulte feil og mangler som ikke oppdages ved visuell kontroll (undersøkelsesnivå 1) på befaringstidspunktet.

Arealene er målt i henhold til NS 3940. Det tas ikke stilling til om rommene oppfyller krav til varig opphold eller annen godkjenning etter plan- og bygningslovgivningen. Rombetegnelser er basert på bruken på befaringstidspunktet.

Ved evt. åpning av konstruksjoner kan feil og mangler avdekkes også utover det som er omtalt i rapporten. Det gjøres oppmerksom på at dette er en tilstandsrapport på nivå 1, dvs. kun en visuell befaring, uten åpning av konstruksjoner.

Merk at dagens krav til isolering og tetthet mv er strengere enn da bygget ble oppført. Tilstandsanalysen er basert på en visuell befaring og registrering av symptomer.

Rapporten begrenser seg til leiligheten/boligen og det som normalt vil omfattes av eiers selvstendige vedlikeholdsansvar som seksjons-, aksje- eller andelseier. Normalt utgjør dette alt innenfor leilighetens/seksjonens vegger. Tilstandsrapporten tar derfor ikke for seg bygningens fellesdeler som for eksempel tak, yttervegger, grunnmur, drenering, og felles tekniske installasjoner med mindre det foreligger et særlig vedlikeholdsansvar knyttet til bygningsdelene. Dette er i henhold til gjeldende avhendingslov (tryggere bolighandel) og tilhørende forskrift.

På forespørsel har rekvirent/eier opplyst at de ikke er kjent med at boligen/leiligheten har skjulte feil eller mangler, offentlige pålegg som ikke er utført eller vedtak som medfører eller har medført nytt låneopptak/økning av utgifter, utover det som er nevnt i rapporten.

Opplysninger om utførte arbeider, årstall og øvrige opplysninger i rapporten er basert på opplysninger gitt av eier/beoer/rekvirent

# Forutsetninger

eller fremlagt dokumentasjon.

I henhold til gjeldende forskrift er det ikke krav til kostnadsestimering av TG2, kun TG3.  
I de tilfeller TG2 er kostnadsestimert, er dette gjort grunnet konsekvensen av avviket samt viktigheten av at avviket lukkes.

Rapporten beskriver forhold på befaringstidspunktet og er i henhold til avhendingslova gyldig i inntil ett år etter rapportdato. Rapporten kan ikke gjenbrukes ved flere boligsalg i denne perioden, ei heller av andre personer/bedrifter/selskaper enn rekvirent oppgitt i denne rapporten.

Skjer det endring, oppstår skader, lekkasjer, gjøres endringer eller lignende på boligen/leiligheten, bør du som rekvirent/eier be om en oppdatert rapport.  
Merk at en oppdatering av rapport etter en viss tid kan medføre en merkostnad.

**NB!**  
Takstrappen er en viktig del av avtalegrunnlaget.  
Kunden/rekvirent må derfor lese nøye igjennom for å sjekke at de opplysningene som er gitt er korrekte.  
Vi minner om at selger er pliktig til å opplyse om alle forhold ved eiendommen som kan ha betydning for en kjøper.  
Dersom det er presiseringer eller ytterligere informasjon som må inntas, ber vi om å få beskjed om dette snarest etter utkastet er sendt.

**Viktig:**  
Det gjøres oppmerksom på at egenerklæringskjemaet bør leses nøye, da det inneholder relevant og nyttig informasjon om boligen.  
Skjemaet gir oversikt over forhold som er opplyst av selger, herunder utførte arbeider, vedlikehold og øvrige forhold som kan være av betydning for interessenter.  
Innholdet utgjør en viktig del av dokumentasjonen ved eierskifte.