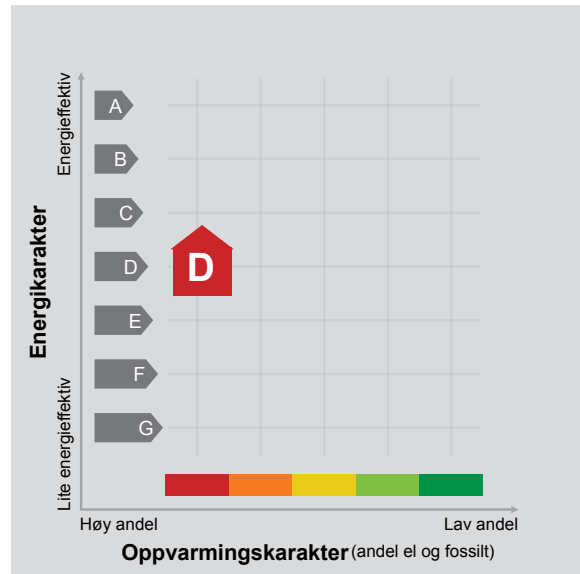


Energiattest for flerboligbygg

Attesten gjelder	Teisen Borettslag-2050-2054-2058-2062-2066-2070-2074-2078-2082-2086-2092-2094-2100-2102
Antall registrerte enheter	14
Postnummer	0666
Sted	OSLO
Kommunenavn	Oslo
Gårdsnummer	138
Bruksnummer	48
Seksjonsnummer	—
Andelsnummer	—
Festenummer	—
Bygningsnummer	81305609
Merkenummer	Energiattest-2025-197537
Dato	09.12.2025
Innmeldt av	OBOS Prosjekt AS



Energimerket angir boligens energistandard. Energimerket består av en energikarakter og en oppvarmingskarakter, se i figuren. Energimerket symboliseres med et hus, hvor fargen viser oppvarmingskarakter, og bokstaven viser energikarakter.

Energikarakteren angir hvor energieffektiv boligen er, inkludert oppvarmingsanlegget. Energikarakteren er beregnet ut fra den typiske energibruken for boligtypen. Beregningene er gjort ut fra normal bruk ved et gjennomsnittlig klima. Det er boligens energimessige standard og ikke bruken som bestemmer energikarakteren. A betyr at boligen er energieffektiv, mens G betyr at

boligen er lite energieffektiv. En bolig bygget etter byggeforskriftene vedtatt i 2010 vil normalt få C.

Oppvarmingskarakteren forteller hvor stor andel av oppvarmingsbehovet (romoppvarming og varmtvann) som dekkes av elektrisitet, olje eller gass. Grønn farge betyr lav andel el, olje og gass, mens rød farge betyr høy andel el, olje og gass. Oppvarmingskarakteren skal stimulere til økt bruk av varmepumper, solenergi, biobrensel og fjernvarme.

Om bakgrunnen for beregningene, se www.enova.no/energimerking.

Målt energibruk

Brukeren har valgt å ikke oppgi målt energibruk.



Hvordan boligen benyttes har betydning for energibehovet

Energibehovet påvirkes av hvordan man benytter boligen, og kan forklare avvik mellom beregnet og målt energibruk. Gode energivaner bidrar til at energibehovet reduseres. Energibehovet kan også bli lavere enn normalt dersom:

- deler av boligen ikke er i bruk,
- færre personer enn det som regnes som normalt bruker boligen, eller
- den ikke brukes hele året.

Gode energivaner

Ved å følge enkle tips kan du redusere ditt energibehov, men dette vil ikke påvirke boligens energimerke.

Energimerkingen kan kun endres gjennom fysiske endringer på boligen.

Tips 1: Følg med på energibruken i boligen

Tips 2: Luft kort og effektivt

Tips 3: Redusér innnetemperaturen

Tips 4: Bruk varmtvann fornuftig





Boligdata som er grunnlag for energimerket

Energimerket og andre data i denne attesten er beregnet ut fra opplysninger som er gitt av boligeier da attesten ble registrert. Nedenfor er en oversikt over oppgitte opplysninger, som boligeier er ansvarlig for.

Bygningskategori: Boligblokker
Bygningstype: Leilighet
Byggeår 1953
Bygningsmateriale:
BRA: 80
Ant. etg. med oppv. BRA:
Detaljert vegger: Ja
Detaljert vindu: Ja


For oversikt over bygnings-/beregnings-data, se Vedlegg 1.

Teknisk installasjon

Ventilasjon

Der opplysninger ikke er oppgitt, brukes typiske standardverdier for den aktuelle bygningstypen. For mer informasjon om beregninger, se

<https://www.enova.no/energimerking/om-energimerkeordningen/om-energiattesten/beregning-av-energikarakteren/>.





Om grunnlaget for energiattesten

Oppgitte opplysninger om boligen kan finnes ved å gå inn på www.enova.no/energimerking, og logge inn via ID-porten/Altinn. På siden "Eiendommer" kan du søke opp bygninger og hente fram energiattester som er laget tidligere. For å se detaljer for en bolig hvor det er brukt detaljert registrering må du velge "Gjenbruk"

av aktuell attest under Offisielle energiattester i skjermbildet "Valgt eiendom". Boligeier er ansvarlig for at det blir brukt riktige opplysninger. Eventuelle gale opplysninger må derfor tas opp med selger eller utleier da dette kan ha betydning for prisfastsettelsen. Det kan når som helst lage en ny energiattest.

Om energimerkeordningen


Enova er ansvarlig for energimerkeordningen. Energimerket beregnes på grunnlag av oppgitte opplysninger om boligen. For informasjon som ikke er oppgitt, brukes typiske standardverdier for den aktuelle bygningstypen fra tidsperioden den ble bygd i. Beregningsmetodene for energikarakteren baserer seg på NS 3031 (<https://www.enova.no/energimerking/om-energimerkeordningen>)

Spørsmål om energiattesten, energimerkeordningen eller gjennomføring av energieffektivisering og tilskuddsordninger kan rettes til Enova Svarer på tlf. 24 24 08 95 eller svarer@enova.no.

Plikten til energimerking er beskrevet i energimerkeforskriften (bygninger).

Nærmere opplysninger om energimerkeordningen kan du finne på www.enova.no/energimerking.

For ytterligere råd og veiledning om effektiv energibruk, vennligst se www.enova.no/hjemme eller ring Enova svarer på tlf. [24 24 08 95](tel:24240895).



Bygningsdata: Vedlegg til energiattesten

Attesten gjelder for følgende enheter (14)

Adresse	Bygningsnummer	Bruksenhetsnummer	Seksjonsnummer	Festenummer	Andelsnummer
Prost Hallings vei 5	81293805	H0202	0	0	239
Klosterheimveien 13	81305641	H0202	0	0	227
Prost Hallings vei 4	81305684	H0202	0	0	215
Klosterheimveien 9	81293759	H0202	0	0	235
Klosterheimveien 11	81293783	H0202	0	0	231
Spektrumveien 3	81305579	H0202	0	0	261
Prost Hallings vei 6	81305676	H0202	0	0	219
Spektrumveien 2	81305587	H0202	0	0	253
Spektrumveien 1	81305560	H0202	0	0	263
Prost Hallings vei 2	80294530	H0202	0	0	211
Prost Hallings vei 3	81293813	H0202	0	0	243
Prost Hallings vei 8	81305668	H0202	0	0	223
Spektrumveien 4	81305609	H0204	0	0	247
Spektrumveien 5	81305595	H0204	0	0	255

Enhet	Inngangsverdi
Bygningskategori	BOLIGBLOKKER
Bygningskategori-Id (NVE-Id)	2
Bygningstype	LEILIGHET
Byggeår	1953

Byggstandard	
Type bygg	Eksisterende
TEK standard	

Energivurdering	
Pliktig energivurdering	Nei
Kjelanlegg	Nei
Er vurdering oppplastet	Nei
Dato for oppplastning	
Varmeanlegg	Nei
Er vurdering oppplastet	Nei
Dato for oppplastning	
Kjøleanlegg	Nei

Er vurdering oppløst	Nei
Dato for oppløstning	
Ventilasjonsanlegg	Nei
Er vurdering oppløst	Nei
Dato for oppløstning	

Areal yttervegger	47 m ²
Areal tak	0 m ²
Areal gulv	0 m ²
Areal vinduer, dører og glassfelt	10 m ²
Oppvarmet BRA	80 m ²
Totalt BRA	80 m ²
Oppvarmet luftvolum	192 m ³
U-verdi for yttervegger	0,29 W/(m ² ·K)
U-verdi for tak	0,00 W/(m ² ·K)
U-verdi for gulv	0,00 W/(m ² ·K)
U-verdi for vinduer, dører og glassfelt	1,20 W/(m ² ·K)
Arealandel for vinduer, dører og glassfelt	12,6 %
Normalisert kuldebroverdi	0,06 W/(m ² ·K)
Normalisert varmekapasitet	207,8 Wh/(m ² ·K)
Lekkasjetall	1,50 1/h
Dato for måling av lekkasjetall (en forutsetning for å kunne få karakter A)	
Temperaturvirkningsgrad for varmegjenvinner	0 %
Estimert årgjennomsnittlig temperaturvirkningsgrad for varmegjenvinner pga. frostsikring	0 %
Spesifikk vifteeffekt (SFP) relatert til luftmengder i driftstiden	2,50 kW/(m ³ /s)
Spesifikk vifteeffekt (SFP) relatert til luftmengder utenfor driftstiden	2,50 kW/(m ³ /s)
Gjennomsnittlig spesifikk ventilasjonsluftmengde i driftstiden	1,75 m ³ /(m ² ·h)
Årgjennomsnittlig systemvirkningsgrad for oppvarmingssystemet	90 %
Installert effekt for romoppvarming og ventilasjonsvarme (varmebatteri)	50 W/m ²
Settpunkt-temperatur for oppvarming i driftstiden	21,0 °C
Årgjennomsnittlig kjølefaktor for kjølesystemet	250 %
Settpunkt-temperatur for kjøling	22,0 °C
Installert effekt for romkjøling og ventilasjonskjøling	0 W/m ²
Spesifikk pumpeeffekt oppvarming (SPP)	0,00 kW/(l/s)

Driftstider, antall timer i døgn med drift

Driftstid ventilasjon	24 h
Driftstid oppvarming	16 h
Driftstid kjøling	24 h
Driftstid lys	16 h
Driftstid utstyr	16 h
Driftstid varmtvann	16 h
Driftstid personer	24 h

Spesifikt effektbehov for belysning i driftstiden	1,95 W/m ²
Spesifikt varmetilskudd fra belysning i driftstiden	1,95 W/m ²
Spesifikt effektbehov for utstyr i driftstiden	3,00 W/m ²
Spesifikt varmetilskudd fra utstyr i driftstiden	1,80 W/m ²
Spesifikt effektbehov for varmtvann i driftstiden	5,10 W/m ²
Spesifikt varmetilskudd fra varmtvann i driftstiden	0,00 W/m ²
Spesifikt varmetilskudd fra personer i driftstiden	1,50 W/m ²
Total solfaktor for vindu og solskjerming (Ø/S/V/N)	0,55
Gjennomsnittlig karmfaktor	0,20
Solskjermingsfaktor pga. horisont, nærliggende bygninger, vegetasjon og eventuelle bygningsutspring	1,00
Oppvarmingssystem(er)	Direkte elektrisk
Varmefordelingssystem	Punktoppvarming
Eventuell varmekilde for varmepumpe og fordeling	
Manuell eller automatisk solskjerming	MANUELL

Andeler og årgjennomsnittlige systemvirkningsgrader for beregning av levert elektrisitet

Andel av netto energibehov for romoppvarming og ventilasjonsvarme som dekkes av elektrisk varmesystem	1,00
Andel av netto energibehov for romoppvarming og ventilasjonsvarme som dekkes av varmepumpe	0,00
Andel av netto energibehov for romoppvarming og ventilasjonsvarme som dekkes av solfangeranlegg	0,00
Andel av netto energibehov for oppvarming av tappevann som dekkes av elektrisk varmesystem	1,00
Andel av netto energibehov for oppvarming av tappevann som dekkes av elektrisk varmepumpe	0,00
Andel av netto energibehov for oppvarming av tappevann som dekkes av solfangeranlegg	0,00

Årsgjennomsnittlig systemvirkningsgrad for elektrisk varmesystem	0,90
Årsgjennomsnittlig effektfaktor for varmepumpeanlegg	2,10
Årsgjennomsnittlig systemvirkningsgrad for termisk solfangeranlegg	9,00

Andeler og årsgjennomsnittlige systemvirkningsgrader for beregning av levert olje

Andel av netto energibehov for romoppvarming og ventilasjonsvarme som dekkes av oljebasert varmesystem	0,00
Andel av netto energibehov for oppvarming av tappevann som dekkes av et oljebasert varmesystem	0,00
Årsgjennomsnittlig systemvirkningsgrad for det oljebaserte varmesystemet	0,80

Andeler og årsgjennomsnittlige systemvirkningsgrader for beregning av levert gass

Andel av netto energibehov for romoppvarming og ventilasjonsvarme som dekkes av gassbasert varmesystem	0,00
Andel av netto energibehov for oppvarming av tappevann som dekkes av et gassbasert varmesystem	0,00
Årsgjennomsnittlig systemvirkningsgrad for det gassbaserte varmesystemet	0,85

Andeler og årsgjennomsnittlige systemvirkningsgrader for beregning av levert fjernvarme

Andel av netto energibehov for romoppvarming og ventilasjonsvarme som dekkes av fjernvarmebasert varmesystem	0,00
Andel av netto energibehov for oppvarming av tappevann som dekkes av fjernvarmebasert varmesystem	0,00
Årsgjennomsnittlig systemvirkningsgrad for det fjernvarmebaserte varmesystemet	0,90

Andeler og årsgjennomsnittlige systemvirkningsgrader for beregning av levert biobrensel

Andel av netto energibehov for romoppvarming og ventilasjonsvarme som dekkes av biobrenselbasert varmesystem	0,00
Andel av netto energibehov for oppvarming av tappevann som dekkes av biobrenselbasert varmesystem	0,00
Årsgjennomsnittlig systemvirkningsgrad for det biobrenselbaserte varmesystemet	0,77

Andeler og årsgjennomsnittlige systemvirkningsgrader for beregning av levert annen energivare

Andel av netto energibehov for romoppvarming og ventilasjonsvarme som dekkes av varmesystem basert på andre energivarer	0,00
---	------

Andel av netto energibehov for oppvarming av tappevann som dekkes av et varmesystem basert på andre energivarer	0,00
Årsgjennomsnittlig systemvirkningsgrad for varmesystem for andre energibærere	0,98

Klimastasjon / kilde	Oslo (MeteoNorm)
Dato for beregning	14.6.2023
Henvisning til dokumentasjon for inndata eller begrunnelse for avvik fra normative tillegg til NS 3031 eller andre forhold vedr. beregningene	

Beregningsprogram

Navn programvare	SIMIEN
Versjon	6.017
Produsent / leverandør	ProgramByggerne
Beskrivelse: Månedsberegning / timesberegning / dynamisk	Dynamisk timesberegning

Energirådgiver

Firma	OBOS Prosjekt AS
-------	------------------

Beregningsresultater som er input til attestgenerator i EMS

Netto energibudsjett

Romoppvarming	75,2 kWh/år
Ventilasjonsvarme	0,0 kWh/år
Varmtvann	29,8 kWh/år
Vifter	10,6 kWh/år
Pumper	0,0 kWh/år
Belysning	11,4 kWh/år
Teknisk utstyr	17,5 kWh/år
Romkjøling	0,0 kWh/år
Ventilasjonskjøling	0,0 kWh/år
TotaltNettoEnergibehov	144,6 kWh/år

Beregnet levert energi ved normalisert klima	12 501 kWh/år
Beregnet spesifikk levert energi ved normalisert klima	156,26 kWh/(m ² ·år)
Beregnet levert energi til oppvarming og varmtvann ved normalisert klima	9 336 kWh/år
Beregnet spesifikk levert energi ved lokalt klima	156,26 kWh/(m ² ·år)
Beregnet levert energi ved lokalt klima	12 501 kWh/år

Målt energibruk (levert energi), temperaturkorrigert målt energi for et år.

Elektrisitet	0 kWh/år
Olje	0 liter/år
Gass	0,0 Sm ³ /år
Fjernvarme	0 kWh/år
Biobrensel	0 kg/år
Annen energivare	0 kWh/år
Totalt	0 kWh/år

Beregnet levert energi ved normalklima

Elektrisitet	12 501 kWh/år
Olje	0 kWh/år
Gass	0 kWh/år
Fjernvarme	0 kWh/år
Biobrensel	0 kWh/år
Annen energivare	0 kWh/år
Totalt	12 501 kWh/år

Sum andel elektrisitet, olje og gass	100,0 %
--------------------------------------	---------