


# Tilstandsrapport

 Boligbygg med flere boenheter

 Borgenhagen 17, 2040 KLØFTA

 ULLENSAKER kommune

 # gnr. 48, bnr. 123, snr. 1

Sum areal alle bygg: BRA: 76 m<sup>2</sup> BRA-i: 71 m<sup>2</sup>



Befaringsdato: 15.09.2025

Rapportdato: 25.11.2025

Oppdragsnr.: 19291-2263

Eiendomsverdi ref nr: YF2810

Autorisert foretak: Takstportalen Aleksander Olsen AS

Sertifisert Takstingeniør: Aleksander Olsen



Rapporten kan brukes i inntil ett år etter rapportdato, og kan ikke gjenbrukes ved flere boligsalg i denne perioden. Skjer det endringer, oppstår skader også videre på boligen, bør du som selger be om oppdatert rapport.

# Norsk takst

Norsk takst er bransjeorganisasjonen for landets bygningssakkyndige og takstforetak, med om lag 1400 sertifiserte medlemmer fordelt på omtrent 1000 bedrifter. I boligomsetningen regnes takstrapportene som et helt avgjørende element i den informasjonen som gjøres tilgjengelig for kjøper. Årlig leverer medlemmene rundt 120.000 slike takster. Det gir unik oversikt over norske boliger, og bidrar til at alle oppdrag kan utføres med utgangspunkt i erfaringsbasert kvalitet.



Det stilles høye krav til utdanning, sertifisering og yrkesetikk. Norsk takst er opptatt av at boligomsetningen skal være trygg, og legger vekt på å opptre uavhengig av andre bransjeaktører. Bygningssakkyndige fakturerer sine tjenester uten hensyn til hvilken pris som oppnås, og skal heller ikke på annen måte ha noen egeninteresse knyttet til handelen.

Uavhengighet og god fagkunnskap har over tid bygget troverdighet og tillit. Både selger og kjøper skal kunne stole på bygningssakkyndiges vurderinger. For tilfeller der det likevel skulle oppstå misnøye med utført arbeid, har vi sammen med Forbrukerrådet etablert en klagenemnd.

Norsk takst har en sentral rolle i utviklingen av norske standarder, regler og profesjonsprinsipper, og representerer bransjen i alle relevante internasjonale fora. Dette sikrer at norske bygningssakkyndige tidlig kan tilpasse seg krav og bransjetrender fra utlandet, samtidig som takseringsfaget får en norsk stemme på verdensbasis. Organisasjonen bidrar i næringspolitisk sammenheng, og har vært en pådriver for å sikre at lover og regler gir trygghet for forbrukerne i boligomsetningen.

## Takstportalen Aleksander Olsen AS

### Rapportansvarlig

Aleksander Olsen  
Uavhengig Takstingeniør  
aleksander@takst-portalen.no  
988 63 592



# Dette trenger du å vite om tilstandsrapporten



## Hva er en tilstandsrapport?

En tilstandsrapport beskriver synlige skader/avvik eller tegn på skader/avvik på boligen. Rapporten fremhever vanligvis ikke positive egenskaper ved boligen.



## Hva vurderer en bygningssakkyndig?

Den bygningssakkyndige vurderer boligen ut fra hva man kan forvente av en bygning av samme alder og type. Vurderingen gjøres som regel mot hvordan det var vanlig å bygge og regler som gjaldt da boligen ble oppført (søknadstidspunktet). Forhold som er vanlige for bygningens alder, slik som slitasje etter normal bruk regnes ikke som avvik.



## Hva inneholder tilstandsrapporten?

Den bygningssakkyndige undersøker rom og bygningsdeler slik det kommer frem av [Forskrift til avhendingsloven](#). Tilstandsrapporten inneholder bare avvik som den bygningssakkyndige kan se eller kontrollere med enkle hjelpemidler. Det gjøres ikke nærmere undersøkelser slik som åpning av vegger eller andre bygningsdeler. I vegg mot våtrom og rom under terreng kan det borres et hull for å gjøre enkle undersøkelser slik som fuktsøk.

## Når du kjøper en brukt bolig

Når du kjøper en brukt bolig, er det viktig å være oppmerksom på at dette ikke kan sammenlignes med å kjøpe en ny bolig. Måten boligen ble bygget på kan være annerledes enn i dag. Bygninger svekkes over tid, og utsettes for slitasje blant annet på grunn av bruk og vær og vind. Mange boliger fornyes helt eller delvis, noen i flere omganger, eller det oppføres tilbygg. Særlig for boliger som er pusset opp eller endret, er det viktig å merke seg at fornyelse av overflater ikke nødvendigvis betyr at bygningsdeler under er forbedret.

## Vurdering mot byggregler

Den bygningssakkyndige vil vurdere boligen mot hvordan det var vanlig å bygge og regler som gjaldt på søknadstidspunktet. Den bygningssakkyndige ser etter avvik som har betydning for og som reduserer boligens funksjon og verdi, og som kommer frem av forskrift til avhendingslova.

Noen bygningsdeler og forhold vil den bygningssakkyndige vurdere mot dagens regelverk. Etter dagens regelverk vil disse kunne få avvik og/eller TG2 eller TG3 uten at det nødvendigvis er krav om at avviket utbedres. Dette kan gjelde sluk, tettesjikt og fall på bad og vaskerom, forhold som gjelder sikkerhet mot brann, rekkverk, trapper osv.

## Tilstandsrapporten beskriver ikke hele boligen

### BYGNINGSSAKKYNDIGE SER FOR EKSEMPEL IKKE PÅ

- vanlig slitasje og normal vedlikeholdstilstand
- bagatellmessige forhold som ikke påvirker bygningens bruk eller verdi vesentlig
- etasjeskillere
- tilleggsbygg slik som garasje, bod, anneks, naust også videre
- utvendige trapper
- støttemurer
- skjulte installasjoner
- installasjoner utenfor bygningen
- full funksjonstesting av el- og VVS-installasjoner
- geologiske forhold og bygningens plassering på grunnen
- bygningens planløsning
- bygningens innredning
- løsøre slik som hvitevarer
- utendørs svømmebasseng og pumpeanlegg
- bygningens estetikk og arkitektur
- bygningens lovlighet (bortsett fra bruksendringer, brannceller og forhold som åpenbart kan påvirke helse, miljø og sikkerhet)
- fellesarealer (med mindre boligeier har vedlikeholdsplikt for fellesarealer og dette er kjent for bygningssakkyndig, eller fellesarealet har en særlig tilknytning til boligen).

© iVerdi 2023 © Norsk takst 2023

Malen til denne rapporten, inkludert standardtekstene fra Norsk takst, er vernet etter åndsverkløven og kan kun benyttes av medlemsforetakene i Norsk takst og av takstingeniører som er sertifisert i slikt foretak, samt av kunder hos iVerdi og studenter hos NEAK. For andre aktører er eksemplarframstilling av malen og standardtekster, som utskrift og annen kopiering til bruk som grunnlag for tilsvarende rapporter, bare tillatt når det er hjemlet i lov (kopiering til privat bruk, sitat o.l.) eller avtale med Norsk Takst ([Forside](#)) eller iVerdi ([Hjem-iVerdi](#)).

Utnyttelse i strid med lov eller avtale kan medføre erstatnings- og straffansvar.

# Dette trenger du å vite om tilstandsrapporten

## Tilstanden vurderes med ulike tilstandsgrader

Tilstanden gir uttrykk for en gitt forventet tilstand, blant annet vurdert ut fra alder og normal bruk. Ved Tilstandsgrad 0 (TG0) og Tilstandsgrad 1 (TG1) gir den bygningssakkyndige normalt ingen begrunnelse for valg av tilstandsgrad. Grunnen er at bygningen eller bygningsdelen da bare har normal slitasje. Ved skjulte konstruksjoner kan alder alene avgjøre tilstandsgrad. Når bygningssakkyndige anbefaler tiltak, for eksempel utbedringer, må brukeren av rapporten vurdere om tiltakene er nødvendige og lønnsomme.

Når den bygningssakkyndige velger tilstandsgrad, baseres vurderingen på faste kriterier som følger av gjeldende bransjestandard for Teknisk tilstandsanalyse ved omsetning av bolig og Forskrift til avhendingslova.



### TILSTANDSGRAD 0, TG0: INGEN AVVIK

Bygningsdelen skal være tilnærmet ny, ikke vise tegn på slitasje og det skal være lagt frem dokumentasjon på faglig god utførelse. Det er ingen merknader til delen.



### TILSTANDSGRAD 1, TG1: MINDRE AVVIK

Bygningsdelen skal bare ha normal slitasje, og straktiltak skal ikke anses som nødvendig. Graden kan også brukes når delen er ny, men der dokumentasjon på faglig god utførelse mangler.



### TILSTANDSGRAD 2, TG2: VESENTLIGE AVVIK OG MINDRE AVVIK SOM ETTER NS 3600 GIR TG 2

Bygningsdelen skal enten ha feil utførelse, en skade eller symptomer på skade, sterk slitasje eller nedsatt funksjon. Graden gis når bygningsdelen trenger vedlikehold eller tiltak i nær fremtid. Graden skal også brukes når delen er gammel og det er grunn til å varsle om faren for skader på grunn av alderen, eller når det er grunn til å overvåke delen spesielt på grunn av fare for større skader eller følgeskader.

Ved avvik som ikke krever umiddelbare tiltak (ingen umiddelbar kostnad) så blir TG2 markert med en lysere farge.



### TILSTANDSGRAD 3, TG3: STORE ELLER ALVORLIGE AVVIK

Denne tilstandsgraden brukes ved kraftige tegn på forhold som man må regne med trenger utbedring straks eller innen kort tid. Det er påvist funksjonssvikt eller sammenbrudd.



### IKKE UNDERSØKT/IKKE TILGJENGELIG FOR UNDERSØKELSE

Det kan være avvik/skader som ikke er avdekket.

## Hva er et anslag på utbedringskostnad?

Hva det vil koste å utbedre rom eller bygningsdeler, er et forsiktig anslag basert på nåværende kvalitet, registrert avvik og angitte tiltak i rapporten. Anslaget er gitt på generelt grunnlag og må ikke forveksles med et pristilbud fra en håndverker. Det kan foreligge avvik og tiltak som ikke kommer frem av rapporten.

Utbedringskostnad avhenger blant annet av personlige valg av og markedspris på materialer og tjenesteyter.

I rapporten skal det settes anslag for utbedringskostnad for TG3, og slikt anslag kan også gis ved TG2.

	Ingen umiddelbare kostnader
	Tiltak under kr 10 000
	Tiltak mellom kr 10 000 - 50 000
	Tiltak mellom kr 50 000 - 100 000
	Tiltak mellom kr 100 000 - 300 000
	Tiltak over kr 300 000

# Beskrivelse av eiendommen

Det har blitt foretatt en tilstandsrapport på leilighet med byggeår fra 2015, iht. Norges eiendommer. Boligen har blitt vurdert ut fra byggeforskriftene 2010, samt NS 3600. Hjemmelshaver var tilstede på befaring der det ble påvist og oppgitt opplysninger. Eiet seksjon med normalt god planløsning beliggende i 1. etasje. Leiligheten fremstår med tiltenkt funksjon og med normal bruksslitasje der det henvises til generelle levetidsbetraktninger for beregninger av fremtidige vedlikehold. Stedvis behov for lokale utbedringer. Det gjøres oppmerksom på at tilstandsgraden 2 eller 3 ikke trenger å være en umiddelbar fare men det vektlegges med grunnlag for fremtidig sikring og forhindring av skader samt forståelse boligens fremtidige kommende tilstander. Tg er oppsummert i rapporten.

## Boligbygg med flere boenheter - Byggeår: 2015

### UTVENDIG

[Gå til side](#)

Flermannsbolig med tekkt saltak. Yttervegger i reisverk utvendig kledd med panel. Etasjeskillere i trebjelkelag. Bygget er fundamentert med støpt såle til faste masser. Bygningsmasse som sameiet er ansvarlig for vil ikke bli gitt tilstandsgrad. For tilstand av sameiets bygningsmasse kan gis ved kontakt i styret og eventuelt utarbeidet vedlikeholdsrapport.

Fabrikkmalte trevinduer med isolerglass fra byggeår. Vinduer fremstår med normal bruksslitasje og tiltenkt funksjon. Fabrikkmalt balkongdør med isolerglass fra byggeår. Dør fremstår med normal bruksslitasje og tiltenkt funksjon. Fabrikkmalt slett ytterdør med glassfelt og kodelås. Dør fra byggeår. Dør fremstår med tiltenkt funksjon dog noe synlig elde.

Terrasse med utgang fra stue på ca. 18 m<sup>2</sup>. Terrasse i front av boligen på ca. 11 m<sup>2</sup>. Trekonstruksjon fra byggeår. Terrassen fremstår med tiltenkt funksjon dog mindre skjevheter der lokale utbedringer ikke kan utelukkes på sikt. Rens og overflatebehandling er påregnelig. Stedvis lokale råteskader på terrassen bak huset.

### INNVENDIG

[Gå til side](#)

Vegger: Malte flater. Fliser på bad.  
Gulv: Laminat. Fliser på bad.  
Himlinger: Takess på innvendige takoverflater. Overflater fremstår med tiltenkt funksjon dog stedvis synlig elde og svellet laminatskjøter.

Etasjeskille mot grunn i betong. Etasjeskille synes å ha tiltenkt funksjon uten konstruksjonsmessig negativ avvik av større betydning.

Radon: Bygget er bygget etter TEK 2010 med fremlagt ferdigattest på bygget der forutsettes at UK er levert og boligen er bygget med tilfredsstillende radonduk.

Fabrikkmalt profilerte innerdører fra nyere årstall. Dører fremstår med tiltenkt funksjon dog stedvis synlig elde.

### VÅTROM

[Gå til side](#)

Bad fra byggeår uten fremlagt dokumentasjon på badets oppføring. Flislagt bad med vannbåren varme i gulvet. Heldekkende servant på underskap, speil og belysning. Vegghengt klosett og dusj med

dusjvegger i herdet glass. Opplegg til vaskemaskin og tørketrommel. Høydeforskjell fra toppen av sluket til toppen av membranen ved dørterskelen er ca. 30. Anbefalt er min. 25 mm) Det er nyere stålsluk og ukjent tettesjikt/membran. Ingen dokumentasjon er fremlagt. Det er balansert ventilasjon. Hulltaking er ikke utført da badet er av type kabinbad. Det indikerte ingen unormale høye fuktverdier ved fuktsøk inne på badet for øvrig.

### KJØKKEN

[Gå til side](#)

Kjøkkeninnredning fra byggeår med hvite/slette fronter, laminat benkeplate med nedfelt benkebeslag og ett-greps blandebatteri. Opplegg til oppvaskmaskin og mekanisk avtrekk fra ventilator. Komfyrvakt. Kjøkken vurderes å være i tilfredsstillende funksjonell stand og ingen unormale fuktverdier ble påvist i utsatte soner. Det er avtrekk via mekanisk avtrekksanlegg i boenheten.

### TEKNISKE INSTALLASJONER

[Gå til side](#)

Vannrør fra byggeår av materialtype pex og kobber. Fordelerskap i entré. Waterguard bør opparbeides for god sikring av lekkasjevann. Alder er normalt i seg selv en vurderingskriterie hva angår slitasjegrad. Videre bemerkes at bunnledninger av den årsak følgelig heller ikke er kontrollert.

Avløpsrør av plast fra byggeår. Alder er normalt i seg selv en vurderingskriterie hva angår slitasjegrad. Videre bemerkes at bunnledninger av den årsak følgelig heller ikke er kontrollert. Ingen negative avvik observert på befaringsdagen.

### Balansert ventilasjon i leiligheten:

Gjennom et balansert ventilasjonsanlegg kontrollerer man både mengden tilluft og avtrekksluft, til forskjell fra et sentralavtrekk der man bare kontrollerer avtrekksluften. Ventilasjonsaggregatet består av en vifte som normalt sett trekker ut brukt luft fra våtrom, kjøkken og tekniske rom. Det består også av en vifte som trekker luft utenifra og tilfører frisk, temperert luft til oppholdsrom, som soverom, stue og evt. kontor. Filter bør byttes 1-2 ganger pr. År.

Nibe varmepumpe fra byggeår. Rom med sluk for lekkasjevann. Normalt vil fabrikkår indikere tilstanden og samtidig forventet levetid ut fra en gjennomsnittsbetraktning.

Vannbåren varme i gulvet fra byggeår. Grunnet skjult i konstruksjonen er røropplegg i hovedsak vurdert opp mot alder og normal forventet levetid.

Sikringsskap med automatsikringer og jordfeilbryter plassert på bod. Samsvarserklæring er fremlagt og ligger i sikringsskap. Tg er gitt på grunnlag av besvarte kontrollspørsmål i samsvar med selger og må ikke forveksles med en el-kontroll. Det elektriske vurdert på det laveste inspeksjonsnivå med kun en visuell kontroll der el-kontroll må utføres for faktisk tilstand på anlegget. Etterstramming av brytere og stikkontakter er påregnelig som et normalt vedlikehold. Normal levetid for el-anlegg 20 - 40 år.

Brannslukkingsapparat fra 2025. Sprinkelanlegg. Røykvarsler på batteri.

### TOMTEFORHOLD

[Gå til side](#)

Felles arealer og tomt er ikke vurdert.

# Beskrivelse av eiendommen

## Arealer

[Gå til side](#)

## Forutsetninger og vedlegg

[Gå til side](#)

## Lovlighet

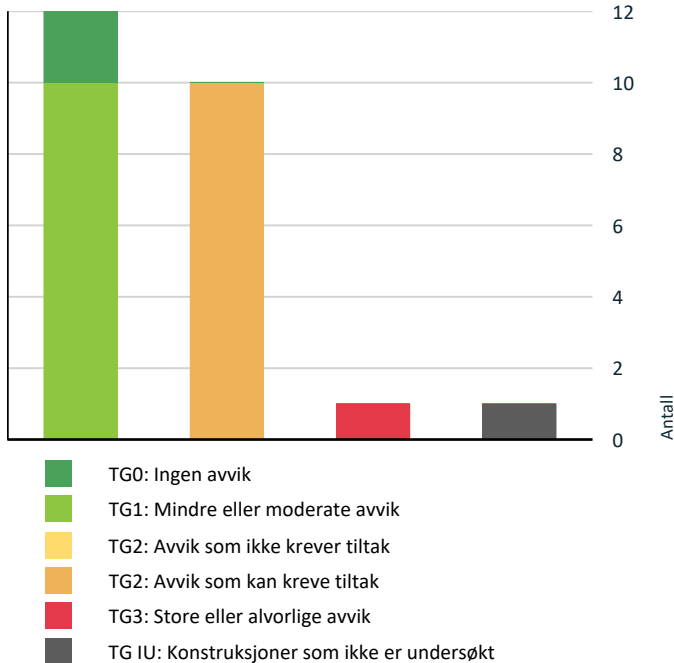
[Gå til side](#)

## Boligbygg med flere boenheter

- Det foreligger godkjente og byggemeldte tegninger, som stemmer med dagens bruk

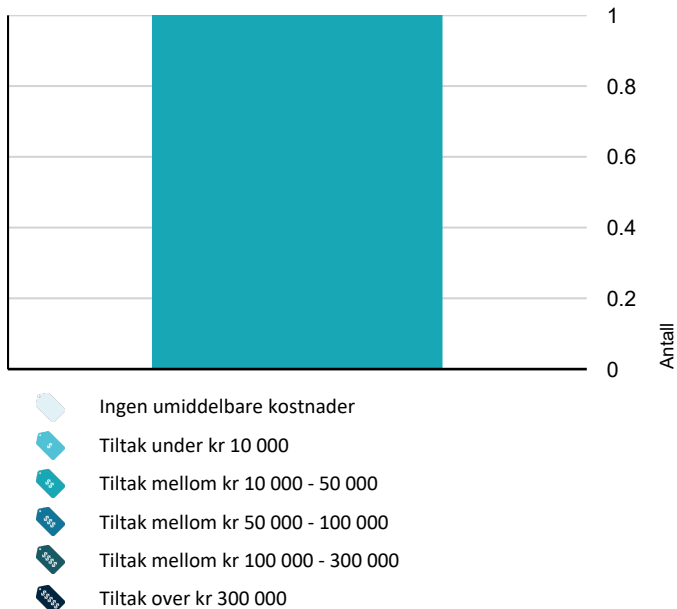
# Sammendrag av boligens tilstand

## Fordeling av tilstandsgrader



Vil du vite mer om tilstandsgrader? Se side 4.

## Anslag på utbedringskostnad



Hva er anslag på utbedringskostnad? Se side 4.

## Spesielt for dette oppdraget/rapporten

For utbedringer av feil og mangler på satte tilstandsgrader TG 2 eller TG 3 må pris innhentes. Prisestimatet er ikke endelig, der kostnader for utbedringer kan variere ved videre avdekning av konstruksjoner, materialvalg og prisforskjeller mellom firmaer. Det oppfordres med dette å innhente pris fra 2 til 3 aktører for faktisk kostnad på ønsket utbedringer.

## Oppsummering av avvik

Vil du vite mer? Se på rommet eller bygningsdelen senere i rapporten.

### Boligbygg med flere boenheter

#### ! TG 3 STORE ELLER ALVORLIGE AVVIK

! Utvendig > Balkonger, terrasser og rom under balkonger - avvik råte [Gå til side](#)

#### ! TG IU KONSTRUKSJONER SOM IKKE ER UNDERSØKT

! Våtrom > 1. Etasje > Bad > Tilliggende konstruksjoner våtrom [Gå til side](#)

#### ! TG 2 AVVIK SOM KAN KREVE TILTAK

! Utvendig > Dører - 2 [Gå til side](#)

! Utvendig > Balkonger, terrasser og rom under balkonger [Gå til side](#)

! Innvendig > Overflater [Gå til side](#)

! Innvendig > Etasjeskille/gulv mot grunn [Gå til side](#)

! Innvendig > Innvendige dører [Gå til side](#)

! Kjøkken > 1. Etasje > Kjøkken > Overflater og innredning [Gå til side](#)

! Våtrom > 1. Etasje > Bad > Overflater vegger og himling [Gå til side](#)

! Våtrom > 1. Etasje > Bad > Overflater Gulv [Gå til side](#)

! Våtrom > 1. Etasje > Bad > Sluk, membran og tettesjikt [Gå til side](#)

! Våtrom > 1. Etasje > Bad > Sanitærutstyr og innredning [Gå til side](#)

# Tilstandsrapport

## BOLIGBYGG MED FLERE BOENHETER



**Byggeår**  
2015

**Kommentar**  
Byggeåret er basert på opplysninger fra eier.

**Anvendelse**  
Boligen er bebodd av hjemmelshaver

**Standard**  
Ikke vurdert.

**Vedlikehold**  
Ikke vurdert.

## UTVENDIG

### TG 1 Vinduer

**Beskrivelse**  
Fabrikkmalte trevinduer med isolerglass fra byggeår. Vinduer fremstår med normal bruksslitasje og tiltenkt funksjon.

### TG 1 Dører

**Beskrivelse**  
Fabrikkmalt balkongdør med isolerglass fra byggeår. Dør fremstår med normal bruksslitasje og tiltenkt funksjon.

### TG 2 Dører - 2

**Beskrivelse**  
Fabrikkmalt slett ytterdør med glassfelt og kodelås. Dør fra byggeår. Dør fremstår med tiltenkt funksjon dog noe synlig elde.

**Vurdering av avvik:**  
• Karmene i dører er værslitte utvendig og det er sprekker i treverket.

**Konsekvens/tiltak**  
• Det må foretas lokal utbedring.

### TG 2 Balkonger, terrasser og rom under balkonger

**Beskrivelse**

Terrasse med utgang fra stue på ca. 18 m<sup>2</sup>. Terrasse i front av boligen på ca. 11 m<sup>2</sup>. Trekonstruksjon fra byggeår. Terrassen fremstår med tiltenkt funksjon dog mindre skjevheter der lokale utbedringer ikke kan utelukkes på sikt. Rens og overflatebehandling er påregnelig.

**Vurdering av avvik:**  
• Konstruksjonene har skjevheter.

Synlig elde og slitasje.

**Konsekvens/tiltak**  
• Lokal utbedring må utføres.

Justering/oppretting av terrassen er normal å forventet på sikt med tanke på størrelse og vekt.

### TG 3 Balkonger, terrasser og rom under balkonger - avvik råte

**Beskrivelse**  
Stedvis lokale råteskader på terrassen bak huset.

**Vurdering av avvik:**  
• Det er påvist fukt-/råteskader i konstruksjonen. Stedvis lokale råteskader på terrassen bak huset.

**Konsekvens/tiltak**  
• Råteskadede konstruksjoner må skiftes ut.

**Kostnadsestimat: 10 000 - 50 000**



Stedvis synlig råteskader.

## INNVENDIG

### TG 2 Overflater

**Beskrivelse**  
Vegger: Malte flater. Fliser på bad.  
Gulv: Laminat. Fliser på bad.  
Himlinger: Takess på innvendige takoverflater.

**Vurdering av avvik:**  
• Det er avvik:  
Stedvis synlig elde. Noe svellet laminatskjøter.

**Konsekvens/tiltak**  
• Tiltak:

Kommende lokale utbedringer kan ikke utelukkes på sikt.

### TG 2 Etasjeskille/gulv mot grunn

**Beskrivelse**

# Tilstandsrapport

Etasjeskille i betong. Etasjeskille synes å ha tiltenkt funksjon uten konstruksjonsmessig negativ avvik av større betydning.

## Vurdering av avvik:

- Målt høydeforskjell på mellom 10 - 20 mm innenfor en lengde på 2 meter. Tilstandsgrad 2 gis med bakgrunn i standardens krav til godkjente måleavvik.

Mindre svank i stue.

## Konsekvens/tiltak

- For å få tilstandsgrad 0 eller 1 må høydeforskjeller rettes opp. Det vil imidlertid sjelden være økonomisk rasjonelt som et enkeltstående tiltak i en bolig som dette. Dersom boligen en gang skal renoveres, kan man vurdere slike tiltak.

## TG 0 Radon

### Beskrivelse

Radon: Bygget er bygget etter TEK 2010 med fremlagt ferdiggattest på bygget der forutsettes at UK er levert og boligen er bygget med tilfredsstillende radonduk.

## TG 2 Innvendige dører

### Beskrivelse

Fabrikkmalt profilerte innerdører fra nyere årstall. Dører fremstår med tiltenkt funksjon dog stedvis synlig elde.

### Vurdering av avvik:

- Det er avvik:

Stedvis synlig elde og slitasje.

### Konsekvens/tiltak

- Tiltak:

Kommende behov for lokale utbedringer er påregnelig på sikt.

## VÅTROM

### 1. ETASJE > BAD

#### Generell

### Beskrivelse

Bad fra byggeår uten fremlagt dokumentasjon på badets oppføring. Flislagt bad med vannbåren varme i gulvet. Heldekkende servant på underskap, speil og belysning. Vegghengt klosett og dusj med dusjvegger i herdet glass. Opplegg til vaskemaskin og tørketrommel.

### 1. ETASJE > BAD

## TG 2 Overflater vegger og himling

### Beskrivelse

Veggene har fliser. Taket er malt.

### Vurdering av avvik:

- Det er påvist avvik i fuger.

### Konsekvens/tiltak

- Det må foretaes lokal utbedring

Fornylse av flisfuger og silikon må forventes av ny hjemmelshaver.

### 1. ETASJE > BAD

## TG 2 Overflater Gulv

### Beskrivelse

Gulvet er flislagt. Rommet har vannbåren gulvvarme. Høydeforskjell fra toppen av sluket til toppen av membranen ved dørterskelen er ca. 30. Anbefalt er min. 25 mm)

### Vurdering av avvik:

- Det er påvist at flisfuger har riss/sprekker.
- Det er påvist at noen fliser har bom (hulrom under).
- Det er påvist avvik i fuger.

### Konsekvens/tiltak

- Det må foretaes lokal utbedring
- Overflater må utbedres eller skiftes.

Fornylse av flisfuger og silikon må forventes av ny hjemmelshaver.

### 1. ETASJE > BAD

## TG 2 Sluk, membran og tettesjikt

### Beskrivelse

Det er nyere stålsluk og ukjent tettesjikt/membran. Ingen dokumentasjon er fremlagt.

### Vurdering av avvik:

- Mer enn halvparten av forventet brukstid er passert på membranløsningen.

Manglende dokumentasjon på membranutførelse og type. Ukjent utførelse.

### Konsekvens/tiltak

- Overvåk tilstanden jevnlig. For å få tilstandsgrad 0 eller 1 må tettesjiktet skiftes ut, men tidspunktet for når dette er nødvendig er vanskelig å si noe om.
- Det er viktig å merke seg at levetiden til en membran varierer basert på kvalitet, installasjon og bruk. Eldre membraner kan bli sprø og sprekke opp, noe som fører til at de mister sin vanntettende funksjon. Dette kan resultere i vannlekkasjer gjennom vegger og gulv og fuktskader.

Dokumentasjon bør innhentes hvis mulig.



Kontroll av sluk.

### 1. ETASJE > BAD

## TG 2 Sanitærutstyr og innredning

### Beskrivelse

Heldekkende servant på underskap, speil og belysning. Vegghengt klosett og dusj med dusjvegger i herdet glass. Opplegg til vaskemaskin og tørketrommel.

# Tilstandsrapport

## Vurdering av avvik:

- Det er avvik:

Dusjdører bør justeres. Noe løst toalettsete.

## Konsekvens/tiltak

- Tiltak:

Lokale utbedringer er påregnelig og tilfaller ny eier.

## 1. ETASJE > BAD

### TG 1 Ventilasjon

#### Beskrivelse

Det er balansert ventilasjon.

## 1. ETASJE > BAD

### TG IU Tilliggende konstruksjoner våtrom

#### Beskrivelse

Hulltaking er ikke utført da badet er av type kabinbad. Det indikerte ingen unormale høye fuktverdier ved fuktsøk inne på badet for øvrig.

## KJØKKEN

## 1. ETASJE > KJØKKEN

### TG 2 Overflater og innredning

#### Beskrivelse

kjøkkeninnredning fra byggeår med hvite/slette fronter, laminat benkeplate med nedfelt benkebeslag og ett-greps blandebatteri. Opplegg til oppvaskmaskin og mekanisk avtrekk fra ventilator. Komfyrvakt. Kjøkken vurderes å være i tilfredsstillende funksjonell stand og ingen unormale fuktverdier ble påvist i utsatte soner.

## Vurdering av avvik:

- Det er påvist skader på overflater/kjøkkeninnredning utover normal slitasjegrad.

## Konsekvens/tiltak

- Det må påregnes lokal utbedring/utskiftning.



Kontroll bak ovn. Ingen tegn til fuktskader på befaringsdagen.



Kontroll bak kjøleskap. Ingen tegn til fuktskader på befaringsdagen.

## 1. ETASJE > KJØKKEN

### TG 1 Avtrekk

#### Beskrivelse


Det er avtrekk via mekanisk avtrekksanlegg i boenheten.

## TEKNISKE INSTALLASJONER

### TG 1 Vannledninger

#### Beskrivelse

Vannrør fra byggeår av materialtype pex og kobber. Fordelerskap i entré. Waterguard bør opparbeides for god sikring av lekkasjevann. Alder er normalt i seg selv en vurderingskriterie hva angår slitasjegrad. Videre bemerkes at bunnledninger av den årsak følgelig heller ikke er kontrollert.



Besiktigelse av røropplegg.



Besiktigelse av røropplegg.

# Tilstandsrapport



Besiktigelse av røropplegg.



Besiktigelse av røropplegg.

## TG 1 Avløpsrør

### Beskrivelse

Avløpsrør av plast fra byggeår. Alder er normalt i seg selv en vurderingskriterie hva angår slitasjegrad. Videre bemerkes at bunnledninger av den årsak følgelig heller ikke er kontrollert. Ingen negative avvik observert på befaringsdagen.

## TG 1 Ventilasjon

### Beskrivelse

Balansert ventilasjon i leiligheten:  
Gjennom et balansert ventilasjonsanlegg kontrollerer man både mengden tilluft og avtrekksluft, til forskjell fra et sentralavtrekk der man bare kontrollerer avtrekksluften. Ventilasjonsaggregatet består av en vifte som normalt sett trekker ut brukt luft fra våtrom, kjøkken og tekniske rom. Det består også av en vifte som trekker luft utenifra og tilfører frisk, temperert luft til oppholdsrom, som soverom, stue og evt. kontor. Filter bør byttes 1-2 ganger pr. År.

## TG 1 Varmtvannstank

### Beskrivelse

Nibe varmpumpe fra byggeår. Rom med sluk for lekkasjevann. Normalt vil fabrikkår indikere tilstanden og samtidig forventet levetid ut fra en gjennomsnittsbetraktning.



## TG 1 Vannbåren varme

### Beskrivelse

Vannbåren varme i gulvet fra byggeår. Grunnet skjult i konstruksjonen er røropplegg i hovedsak vurdert opp mot alder og normal forventet levetid.



Besiktigelse av røropplegg.

## TG 1 Elektrisk anlegg

# Tilstandsrapport

*Dette er en forenklet kontroll begrenset til de spørsmål og undersøkelser som forskrift til avhendingslova (tryggere bolighandel) § 2-18 inneholder. Dette kan ikke sammenlignes med en kontroll utført av offentlig myndighet (Det lokale eltilsyn) eller registrert elektrovirksomhet, og en bygningssakkyndig har verken kompetanse eller lov til å foreta en slik kontroll.*

*Tilstanden er vurdert ut fra den forenklete og begrensede kontrollen som forskriften inneholder. El-anlegget kan ha feil og mangler som en slik forenklet undersøkelse ikke vil avdekke. Vær derfor oppmerksom på denne risikoen, og søk videre veiledning eller få en fullstendig kontroll utført av registrert elektrovirksomhet.*

## Beskrivelse

Sikringsskap med automatsikringer og jordfeilbryter plassert på bod. Samsvarserklæring er fremlagt og ligger i sikringsskap. Tg er gitt på grunnlag av besvarte kontrollspørsmål i samsvar med selger og må ikke forveksles med en el-kontroll. Det elektriske vurdert på det laveste inspeksjonsnivå med kun en visuell kontroll der el-kontroll må utføres for faktisk tilstand på anlegget. Etterstramming av brytere og stikkontakter er påregnelig som et normalt vedlikehold. Normal levetid for el-anlegg 20 - 40 år.

1. Foreligger det eltilsynsrapport de siste 5 år, og det er ikke foretatt arbeid på anlegget etter denne, utenom retting av eventuelle avvik i eltilsynsrapport (dvs en el-tilsynsrapport uten avvik)?

**Nei**

## Spørsmål til eier

2. Når ble det elektriske anlegget installert eller sist gang totalt rehabilitert (årstall)? Med totalt rehabilitert menes fullstendig utskiftet anlegg fra inntakssikring og videre.

**2015**

3. Er alle elektriske arbeider/anlegg i boligen utført av en registrert elektroinstallasjonsvirksomhet?

**Ja Iht. opplysninger fra samsvarserklæringen.**

4. Er det elektriske anlegget utført eller er det foretatt tilleggsarbeider på det elektriske anlegget etter 1.1.1999?

**Ja**

Eksisterer det samsvarserklæring?

**Ja**

**Samsvarserklæring gjelder på hele anlegget.**

5. Foreligger det kontrollrapport fra offentlig myndighet – Det Lokale Eltilsyn (DLE) eller eventuelt andre tilsvarende kontrollinstanser med avvik som ikke er utbedret eller kontrollen er over 5 år?

**Nei**

6. Forekommer det ofte at sikringene løses ut?

**Nei Iht. Eiers opplysninger.**

7. Har det vært brann, branntilløp eller varmgang (for eksempel termiske skader på deksler, kontaktpunkter eller lignende) i boligens elektriske anlegg?

**Nei Hva som er skjult inne i vegger og komponenter er usikkert og bør evt. utredes nærmere.**

## Generelt om anlegget

8. Er det tegn til at det har vært termiske skader (tegn på varmgang) på

kabler, brytere, downlights, stikkontakter og elektrisk utstyr? Sjekk samtidig tilstanden på elektrisk tilkobling av varmtvannsbereder, jamfør eget punkt under varmtvannstank

**Nei**

9. Er der synlig defekter på kabler eller er disse ikke tilstrekkelig festet?

**Nei**

## Inntak og sikringsskap

10. Er det tegn på at kabelinnføringer og hull i inntak og sikringsskap ikke er tette, så langt dette er mulig å sjekke uten å fjerne kapslinger?

**Nei**

11. Finnes det kursfortegnelse, og er den i samsvar med antall sikringer?


**Ja**

12. Foreta en helhetsvurdering av det elektriske anlegget, dets alder, allmenne tilstand og fare for liv og helse. Bør det elektriske anlegget ha en utvidet el-kontroll?

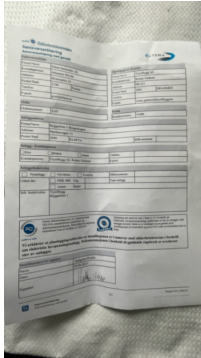
**Nei**

## Generell kommentar

Med tanke på fremlagt dokumentasjon og utførte sjekkpunkter er anlegget vurdert til TG 1, men det tas særskilt forbehold for underliggende feil og mangler som ikke kan kontrolleres grunnet skjult i konstruksjonen.



# Tilstandsrapport



## ! TG 0 Branntekniske forhold

*Dette er en forenklet kontroll begrenset til de spørsmål som fremkommer under. Tilstandsgraden er basert på retningslinjer til disse spørsmålene i bransjestandarden NS3600. Dette kan ikke sammenlignes med en fullstendig kontroll av branntekniske forhold av offentlig myndighet, eller en vurdering av boligens branntekniske forhold eller prosjektering fra en rådgiver med spesialkompetanse. En bygnings sakkyndig har verken kompetanse til å gi slik veiledning eller lov til å foreta en slik kontroll.*

*Tilstandsgraden er vurdert ut fra den foreklede og begrensede kontrollen. Det kan være feil og mangler om branntekniske forhold som en slik forenklet undersøkelse ikke vil avdekke. Vær derfor oppmerksom på denne risikoen, og søk videre veiledning eller rådgivning.*

### Beskrivelse

Brannslukningsapparat fra 2025. Sprinkelanlegg. Røykvarsler på batteri.

1. Er det mangler for brannslukningsutstyr i boligen iht. forskriftskrav på søknadstidspunktet, men minst Byggeforskrift 1985?  
**Nei**
2. Er det skader på brannslukningsutstyr eller er apparatet eldre enn 10 år?  
**Nei**
3. Er det mangler på røykvarsler i boligen iht. forskriftskrav på søknadstidspunktet, men minst Byggeforskrift 1985?  
**Nei**
4. Er det skader på røykvarslere?  
**Nei**

# Arealer, byggetegninger og brannceller

Standard gjeldende fra 01.01.2024

Arealmålinger og arealoppsett er basert på Norsk standard 3940:2023 Areal- og volum-beregninger av bygninger. Arealet gjelder for tidspunktet da boligen ble målt

## Hva er måleverdig areal?

Arealet i rommet må ha minst 1,90 m fri høyde over gulvet og minst bredde på 0,60 m. Et loft med skråtak vil for eksempel bare få registrert målbart areal der høyden er minst 1,90 m og bredden minst 0,60 m. Rommet må ha dør eller luke, og gangbart gulv.

## Hva er bruksareal?

**BRA = BRA-i + BRA-e + BRA-b**

Bruksarealet for bygningen er bruttoarealet minus arealet som optas av yttervegger.



Carport og/eller garasjeplass i felles garasjeanlegg er ikke måleverdig areal

Internt bruksareal (BRA-i)	Arealet innenfor boenheten(e)
Eksternt bruksareal (BRA-e)	Arealet av alle rom utenfor boenheten(e) og som tilhører denne, slik som for eksempel boder
Innglasset balkong mv (BRA-b)	Arealet av innglasset balkong, veranda eller altan når denne er tilknyttet boenheten(e)
Terrasse- og balkongareal (TBA)	Arealet av terrasser, åpne balkonger og åpen altan tilknyttet boenheten(e)

**Gulvareal (GUA)** Er sum av BRA (bruksareal) og ALH (areal med lav takhøyde).  
Areal med lav takhøyde (ALH) er ikke måleverdig areal, som skyldes skråtak og lav himlingshøyde.

GUA kan opplyses i markedsføring der det er aktuelt for den konkrete boligen og kun sammen med BRA-i, for eksempel der gulvflaten har en verdi og har funksjon ved møblering og bruk av rommene. Ikke innredet areal som kaldloft, måles og oppgis normalt ikke.

## Arealet kan ikke alltid fastsettes nøyaktig

Areal kan være komplisert eller umulig å måle opp nøyaktig fordi det er vanskelig å fastslå tykkelsen på innervegger, skjevheter i og utforming av bygningskonstruksjoner som karnapp, buer og vinkler som ikke er rette, åpne rom over flere etasjer og så videre.

Eiendommens markedsverdi kan ikke baseres på en matematisk beregning basert på antall kvadratmeter opplyst i rapporten. Opplysninger om areal kan altså ikke alene benyttes for å beregne eiendommens verdi.

## Den bygningsakkyndige kan avdekke eventuelle bruksendringer og avvik i branncelleinndeling

Den bygningsakkyndige ser på byggetegninger hvis de er tilgjengelige og dette er en del av oppdraget, og vurderer bruken av boligen opp mot tegningene. Hvis den bygningsakkyndige avdekker at en bolig ikke ser ut til å være delt opp i brannceller etter kravene i byggeteknisk forskrift på befaringstidspunktet, skal det opplyses om dette.

Reglene om bruksendring og brannceller kan være kompliserte. Søk videre faglige råd om rapporten ikke gir deg svar. Den bygningsakkyndige kan ikke vurdere og svare på alle spørsmål, og kan heller ikke vite om kommunen kan gi unntak for kravene som gjelder. [Vil du vite mer?](#)

## Om brannceller

En branncelle er hele eller avgrensede deler av en bygning hvor en brann fritt kan utvikle seg uten at den kan spre seg til andre bygninger eller andre deler av bygningen i løpet av en fastsatt tid.

## Om bruksendring

Bruksendring er å endre bruken av et rom fra en tillatt bruk til en annen. Dette kan kreve søknad og tillatelse, for eksempel hvis du endrer et rom fra bod til soverom eller arbeidsrom, eller hvis du endrer en bolig til to separate boliger.

Rom for varig opphold har krav til takhøyde, romstørrelse, rømningsvei og lysforhold som må være oppfylt. Du kan søke kommunen om unntak for kravene, men kan ikke regne med å få unntak for krav som går på helse og sikkerhet, for eksempel krav til rømningsvei.

Bruksendring som krever godkjenning, og som ikke er søkt bruksendret, er ulovlig. Kommunen kan etter plan- og bygningsloven kapittel 32 forfølge overtredelser. Kommunen kan pålegge deg å avslutte den ulovlige bruken, eventuelt å rette eller tilbakeføre rommet til godkjent bruk.

# Arealer

## Boligbygg med flere boenheter

Etasje	Bruksareal BRA m <sup>2</sup>			SUM	Terrasse- og balkongareal (TBA)
	Internt bruksareal (BRA-i)	Eksternt bruksareal (BRA-e)	Innglasset balkong (BRA-b)		
1. Etasje	71			71	29
Bakkeplan		5		5	
<b>SUM</b>	<b>71</b>	<b>5</b>			<b>29</b>
<b>SUM BRA</b>	<b>76</b>				

## Romfordeling

Etasje	Internt bruksareal (BRA-i)	Eksternt bruksareal (BRA-e)	Innglasset balkong (BRA-b)
1. Etasje	Entré, stue, kjøkken, bad, soverom, soverom 2, bod, gang		
Bakkeplan		Bod	

### Kommentar

Innvendig romhøyde på opptil 2,41 meter i stue.

## Lovlighet

### Byggetegninger

Det foreligger godkjente og byggemeldte tegninger, som stemmer med dagens bruk

### Brannceller

Er det påvist synlige tegn på avvik i branncelleinndeling ut ifra dagens byggt teknisk forskrift?

Ja  Nei

### Nyere håndverkstjenester

Er det ifølge eier utført håndverkstjenester på boligen siste 5 år?

Ja  Nei

### Krav for rom til varig opphold

Er det påvist avvik i forhold til rømningsvei, dagslysflate eller takhøyde?

Ja  Nei

## Total fordeling mellom P-ROM og S-ROM

Tabellen under viser fordelingen av P-ROM og S-ROM etter veiledningen til NS 3940: 2012. Dette er til informasjon og til sammenligning. Tallene er omtrentlige, kan avvike fra faktiske målinger og er ikke juridisk bindende.

	P-ROM( m2)	S-ROM( m2)
<b>Boligbygg med flere boenheter</b>	66	5

### Kommentar

Boligbygg med flere boenheter      Innvendig bod er s-rom.

# Befarings - og eiendomsopplysninger

## Befaring

Dato	Til stede	Rolle
15.9.2025	Aleksander Olsen	Takstingeniør
	Kimia Hermansson	Kunde

## Matrikkeldata

Kommune	gnr.	bnr.	fnr.	snr.	Areal	Kilde	Eieforhold
3209 ULLENSAKER	48	123		1	59.3 m <sup>2</sup>	Tomtearealet er basert på informasjon fra Eiendomsregisteret.	Ikke relevant

### Adresse

Borghagen 17

### Hjemmelshaver

Hermansson Kimia

### Eierandel

71 / 2783

## Eiendomsopplysninger

### Adkomstvei

Eiendommen har adkomst via offentlig veg eller gate.

### Tilknytning vann

Eiendommen er tilknyttet offentlig vannforsyning via private stikkledninger.

### Tilknytning avløp

Eiendommen er tilknyttet offentlig avløpsnett via private stikkledninger.

### Regulering

Eiendommen ligger i et område regulert til boligbebyggelse.

### Om tomten

Eiendommen har en relativt flat tomt. Felles tomt er opparbeidet med plen, asfalt, beplantning.

### Tinglyste/andre forhold

Ikke kjent.

## Forsikring

Selskap	Avtalenr	Type	Forsikringssum	Årlig premie
---------	----------	------	----------------	--------------

### Kommentar

Felles bygningsforsikring. Opplysninger iht. forr.fører. Eier må tegne egen innboforsikring.

## Kilder og vedlegg

### Dokumenter

Beskrivelse	Dato	Kommentar	Status	Sider	Vedlagt
Egenerklæring	24.04.2026		Gjennomgått		Nei
Forretningsfører	25.11.2025		Gjennomgått		Nei
Tegninger	25.11.2025	Tegninger fra byggeår.	Gjennomgått		Nei

## Revisjoner

Versjon	Ny versjon	Kommentar
1	24.04.2026	

For gyldighet på rapporten se forside

# Tilstandsrapportens avgrensninger

## STRUKTUR•REFERANSENIVÅ•TILSTANDSGRADER

• Rapporten er basert på innholds krav i Forskrift til avhendingslova (tryggere bolighandel). Formålet er å gi en tilstandsanalyse til bruk for den som bestiller og/eller i et salg til forbruker, og ikke for andre tredjeparter. Rapportens struktur, metode og begrepsbruk følger i hovedsak Norsk Standard NS 3600:2018 (Teknisk tilstandsanalyse ved omsetning av bolig), samt Takstbransjens retningslinjer for arealmåling når det gjelder fordeling mellom P-areal og S-areal.

• Tilbakeholdt eller uriktig informasjon som har betydning for vurderingen, er ikke bygningssakkyndiges ansvar. Rapporten beskriver avvik, altså en tilstand som er dårligere enn referansenivået. Rapporten framhever normalt ikke positive sider ved boligen ut over det som fremgår av tilstandsgradene.

• Tilstanden angis i rapporten og gir uttrykk for en gitt forventet tilstand blant annet vurdert ut fra alder og normal bruk slik:

i) **Tilstandsgrad 0, TG0:** Ingen avvik eller skader. I tillegg må bygningsdelen være tilnærmet ny, mindre enn 5 år, og det foreligger dokumentasjon på faglig god utførelse.

ii) **Tilstandsgrad 1, TG1:** Mindre avvik. Normal slitasje. Strakstiltak ikke nødvendig. TG1 kan gis når bygningsdelen er tilnærmet ny og det ikke foreligger dokumentasjon på faglig god utførelse.

iii) **Tilstandsgrad 2, TG2:** Vesentlige avvik, og mindre avvik som etter NS 3600 gir TG 2, men som ikke nødvendigvis krever umiddelbare tiltak. I denne rapporten kan TG2 i Rapportsammendrag være inndelt i TG2 som krever tiltak og de som ikke krever umiddelbare tiltak. Konstruksjonen har normalt enten feil utførelse, en skade eller symptomer på skade, sterk slitasje eller nedsatt funksjon. Vedlikehold eller tiltak trengs i nær fremtid, det er grunn til å varsle fare for skader på grunn av alder eller overvåke spesielt på grunn av fare for større skade eller følgeskade. For skjulte konstruksjoner vil alder i seg selv være et symptom som kan gi TG2. For synlige konstruksjoner kan alder sammen med andre symptomer og momenter gi TG2. Avvik under TG2 kan gis sjablongmessig anslag.

iv) **Tilstandsgrad 3, TG3:** Store eller alvorlige avvik. Kraftige symptomer på forhold som man må regne med trenger utbedring straks eller innen kort tid. Påvist funksjonssvikt eller sammenbrudd. Avvik under TG3 skal gis sjablongmessig anslag.

v) **Tilstandsgrad TGiu:** Ikke undersøkt/ikke tilgjengelig for undersøkelse.

• Ved TG0 og TG1 gis normalt ingen begrunnelse, da dette kun viser normal slitasje eller mindre avvik slik som feil eller skader. Ved TG2 og TG3 må bruker av rapporten vurdere om tiltak er nødvendige og lønnsomme. Utbedringskostnadene i rapporten er sjablongmessige anslag basert på observerte forhold, som feil, skader eller uregelmessigheter, og foreslåtte tiltak. Anslagene angis i intervaller, er veiledende og basert på generelle erfaringstall, og må ikke forveksles med pristilbud fra håndverkere eller entreprenører. Faktiske kostnader kan variere betydelig avhengig av valg av utførelse, materialpriser og markedsforhold. For nøyaktig vurdering anbefales ytterligere undersøkelser og flere pristilbud fra kvalifiserte fagfolk. Anslagene gir kun et overordnet bilde og er ikke bindende. Skjulte feil eller avvik, eller forhold som ikke er avdekket, kan medføre ekstra kostnader. Verken bygningssakkyndig eller rapportens utsteder kan holdes ansvarlig for forskjeller mellom anslag og faktiske kostnader.

## PRESISERINGER

• Avvik vurderes ut fra tekniske forskrifter på søknadstidspunktet for bygget. Noen bygningsdeler vurderes etter gjeldende teknisk forskrift på befaringstidspunktet. Dette gjelder blant annet:

i) sluk, tettesjikt og fall på bad og vaskerom (våtrom)

ii) Forhold rundt brann, rømming, sikkerhet, for eksempel rekkverkshøyder/åpninger, ulovlige bruksendringer, brannceller mv.

• For skjulte konstruksjoner slik som vann og avløp uten dokumentasjon, er kvalitet og alder vurdert.

• Fastmonterte installasjoner, for eksempel innfelt belysning (downlights), demonteres ikke for å sjekke dampsperrer bak. Dette av hensyn til bygningssakkyndiges kompetanse og risikoen for skade.

• Kontroll av fukt i konstruksjonen ved hulltaking i bad og vaskerom (våtrom), rom under terreng (kjelleretasje, underetasje og sokkeletasje) eller andre bygningsdeler skjer etter eiers aksept. Hulltaking av våtrom og rom under terreng kan unntaksvis unnlates, se Forskrift til Avhendingsloven.

• Kontroll av romfunksjoner for P-ROM utføres kun når det ikke foreligger godkjente og byggemeldte tegninger, eller når tegninger ikke stemmer med dagens bruk.

• Bygningssakkyndig gir en forenklet vurdering av branntekniske forhold og elektriske installasjoner i boligen dersom det er mer enn fem år siden sist boligen hadde el-tilsyn. Bygningssakkyndig kan anbefale å konsultere offentlige myndigheter eller kvalifisert elektrofaglig fagperson ved behov for grundigere undersøkelser.

## TILLEGGSUNDERSØKELSER

Etter avtale kan tilstandsanalysen utvides til også å omfatte tilleggsundersøkelser utover minimumskravet i forskriften.

## BEFARINGEN

Rapporten gir en vurdering av byggverk og bygningsdeler som bygningssakkyndig har observert, og som fremkommer av Forskrift til avhendingsloven. Rapporten er likevel ingen garanti for at det ikke kan finnes skjulte feil, skader og mangler. NS 3600:2018 (Teknisk tilstandsanalyse ved omsetning av bolig) har undersøkelsesnivå fra 1 til 3, der undersøkelsesnivå 1 er det laveste og baseres på visuell observasjon. Rapporten baseres på undersøkelsesnivå 1 med få unntak (våtrom og rom under terreng). I praksis betyr dette at gjennomføringen av befaringen begrenses som følger:

• Det utføres kun visuelle observasjoner på tilgjengelige flater uten fysiske inngrep (f.eks. riving).

• Flater som er skjult av snø eller på annen måte ikke er tilgjengelig eller skjult, blir ikke kontrollert. Det foretas ikke funksjonsprøving av bygningsdeler, som isolasjon, piper, ventilasjon, el. anlegg, osv.

• Det gis ingen vurdering av boligens tilbehør, hvite- og brunevarer og annet inventar. Dette gjelder også integrert tilbehør.

• Inspisering av yttertak er basert på det som er synlig, normalt på innsiden fra loftet og utvendig fra stige/bakkenivå. Befaring av tak må være sikkerhetsmessig forsvarlig for å kunne gjennomføres.

• Stikkprøvetakninger er utvalgt tilfeldig og kan innebære kontroll under overflaten med spiss redskap eller lignende.

# Tilstandsrapportens avgrensninger

## UTTRYKK OG DEFINISJONER

- **Tilstand:** Byggverkets eller bygningsdelens tekniske, funksjonelle eller estetiske status på et gitt tidspunkt.
- **Symptom:** Observerbart forhold som gir indikasjon på hvilken tilstand et byggverk eller en bygningsdel befinner seg i. Benyttes ved beskrivelse av avvik.
- **Skadegjørere:** Zoologiske eller biologiske skadegjørere, i hovedsak råte, sopp og skadedyr.
- **Fuktsøk:** Overflatesøk med egnet søkeutstyr (fuktindikator) eller visuelle observasjoner.
- **Fuktmåling:** Måling av fuktinnhold i materiale eller i bakenforliggende konstruksjon ved bruk av egnet måleutstyr (blant annet hammerelektrode og pigger).
- **Utvidet fuktsøk (hulltaking):** Boring av hull for inspeksjon og fuktmåling i risikoutsatte konstruksjoner, primært i tilstøtende vegger til bad, utforede kjellervegger og eventuelt i oppforede kjellergulv.
- **Normal slitasje:** Forventet nedsliting av materiale i overflaten som er basert på enkle visuelle observasjoner. Kan vurderes sammen med bygningsdelens alder.
- **Forventet gjenværende brukstid:** Anslått tid et byggverk eller en del av et byggverk fortsatt vil være tjenlig for sitt formål (NS3600, Termer og definisjoner punkt 3.9)

## AREALBEREGNING FOR BOENHETER

- Areal fastsettes etter Forskrift til avhendingsloven og Norsk Standard 3940 Areal- og volum-beregninger av bygninger fra 2023.
- Areal oppgis i hele kvadratmeter i rapporten, og gjelder for det tidspunkt oppmålingen fant sted.
- **Bruksareal (BRA)** er det måleverdige arealet som er innenfor omsluttete vegger målt i gulvhøyde (bruttoareal minus arealet som opptas av yttervegger). I tillegg til gulvhøyde gjelder regler om fri bredde for at arealet skal være måleverdig, med betydning for BRA av for eksempel loft med skråtak. BRA består av internt bruksareal (BRA-i), eksternt bruksareal (BRA-e) og innglasset balkong mv (BRA-b). Terrasse- og balkongareal (TBA) opplyses der tilstandsrapporten skal benyttes i boligomsetningen og der det er aktuelt. I tillegg kan gulvareal (GUA) og areal med lav takhøyde (ALH) opplyses sammen med BRA der det er aktuelt og en del av oppdraget. Rom skal ha atkomst og gangbart gulv for å kunne regnes som BRA/måleverdig areal.
- Arealet måles og oppgis dersom arealet oppfyller krav til måleverdighet, slik som at arealet må ha minst en bredde på 0,6m og minst en høyde på 1,9 m osv. Et rom kan være i strid med teknisk forskrift og mangle godkjenning hos kommunen for den aktuelle bruken, uten at dette får betydning for om arealet måles og oppgis i tilstandsrapporten. Når arealet måles tas det ikke hensyn til om arealet er lovlig oppført eller om bruken er lovlig, bruksendringer, lysforhold eller andre sikkerhetsmangler.
- Eiendommens markedsverdi kan ikke baseres på en rent matematisk beregning i forhold til antall kvadratmeter opplyst i rapporten. Opplysninger om areal kan altså ikke alene benyttes for beregning av

eiendommens verdi.

- Rom som ligger utenfor boenheten, men som eier har påvist og/eller opplyst at tilhører boenheten, er oppmålt og inkludert i BRA-e. Det er ikke fremvist dokumentasjon på at rommet tilhører boenheten, med mindre dette er angitt særskilt. Rom utenfor boenheten kan omdisponeres av borettslaget/sameiet og dette kan påvirke boligens BRA. Vær oppmerksom på at NS 3940:2023 og eierseksjonsloven har ulik definisjon av fellesareal. Ved arealmåling gjelder NS 3940:2023 som definerer fellesareal slik: "Delen av bygning som brukes av to eller flere bruksenheter eller til bygningens forvaltning, drift eller vedlikehold.
- I en overgangsperiode skal rapporter som benyttes i boligomsetningen eller dersom det er en del av oppdraget også opplyse om fordelingen mellom P-ROM og S-ROM med utgangspunkt i definisjonene som fremkommer av veiledningen til Norsk Standard 3940 Areal- og volum-beregninger av bygninger fra 2012. Fordelingen mellom P-ROM og S-ROM er basert på veiledningen og bygningssakkyndiges eget skjønn. P-ROM er måleverdige rom som benyttes til kort eller langt opphold. S-ROM er måleverdige rom som benyttes til lagring, og tekniske rom. Bruken av et rom på befaringstidspunktet har betydning for om rommet defineres som P-ROM eller S-ROM. Dette betyr at rommet både kan være i strid med teknisk forskrift og mangle godkjenning i kommunen for den aktuelle bruken, uten at dette vil få betydning for valg av arealkategori.
- Se øvrig informasjon om areal i rapporten, Norsk Standard 3940 (2012 og 2023) og veiledningen til disse.

## PERSONVERN

iVerdi AS, bygningssakkyndig og takstforetaket behandler personopplysninger som bygningssakkyndig trenger for å kunne utarbeide rapporten. Personvernerklæring med informasjon om bruk av personopplysninger og dine rettigheter finner du her [Personvernerklæring - iVerdi](#)

## DELING AV PERSONOPPLYSNINGER FOR TRYGGERE BOLIGHANDEL OG MULIG RESERVASJON

Norsk takst og deres samarbeidspartnere benytter personopplysninger fra rapporten for analyse- og statistikkformål, samt utvikling og drift av produkter og tjenester for takstbransjen og andre aktører i boligomsetningen. Les mer om dette og hvordan du kan reservere deg på <https://www.norsktakst.no/norsk/om-norsk-takst/personvernerklæring/reservasjon/>

Vendu lager en boliganalyse basert på opplysninger fra rapporten. Les mer om dette og hvordan du kan reservere deg her: <https://samtykke.vendu.no/YF2810>

## KLAGEORDNING FOR FORBRUKERE

Er du som forbruker misfornøyd med bygningssakkyndiges arbeid eller opptreden ved taksering av bolig eller fritidshus, se [www.takstklagenemnd.no](http://www.takstklagenemnd.no) for mer informasjon