


Tilstandsrapport



 2-ROMS LEILIGHET MED BALKONG

 Nåkkves vei 1, 0670 OSLO

 OSLO kommune

gnr. 140, bnr. 36

Andelsnummer 103

Sum areal alle bygg: BRA: 45 m² BRA-i: 43 m²



Befaringsdato: 13.05.2026

Rapportdato: 27.05.2026

Oppdragsnr.: 22179-26116

Eiendomsverdi ref nr: BQ1385

Foretak: Taksator AS

Takstingeniør: Remi Bjørnstad



Rapporten kan brukes i inntil ett år etter befaringsdato, og kan ikke gjenbrukes ved flere boligsalg i denne perioden. Skjer det endringer, oppstår skader også videre på boligen, bør du som selger be om oppdatert rapport.

Taksator AS

Taksator AS er et godt etablert og uavhengig takseringsselskap som har levert takstrapporter, tilstandsrapporter og rådgivningstjenester siden 1986.

Vi har en solid posisjon blant Stor-Oslos ledende takseringsfirmaer og har bred kompetanse med ansatte som har bakgrunn som tømrere, rørleggere og ingeniører med høy byggteknisk kompetanse.

Vi har lang erfaring med oppdrag av varierende størrelse for private kunder, eiendomsmeglere, og offentlige etater.

Parallelt med dette har vi vektlagt arbeid med teknisk og økonomisk oppfølging av bygg under oppføring.

Vi påtar oss også arbeider av fremdriftsmessige karakter og for byggelånoppfølging.

Alt vårt arbeid er tuftet på ideen om å levere gode og utfyllende rapporter basert på kunnskap, god arbeidsmetodikk, riktige verktøy og faglig skjønn – med profesjonell integritet i behold.

Se vår hjemmeside for øvrig informasjon: www.taksator.no.

Rapportansvarlig



Remi Bjørnstad

rb@taksator.no

900 60 067



Dette trenger du å vite om tilstandsrapporten



Hva er en tilstandsrapport?

En tilstandsrapport beskriver synlige skader/avvik eller tegn på skader/avvik på boligen. Rapporten fremhever vanligvis ikke positive egenskaper ved boligen.



Hva vurderer en bygningsakkyndig?

Den bygningsakkyndige vurderer boligen ut fra hva man kan forvente av en bygning av samme alder og type. Vurderingen gjøres som regel mot hvordan det var vanlig å bygge og regler som gjaldt da boligen ble oppført (søknadstidspunktet). Forhold som er vanlige for bygningens alder, slik som slitasje etter normal bruk regnes ikke som avvik.



Hva inneholder tilstandsrapporten?

Den bygningsakkyndige undersøker rom og bygningsdeler slik det kommer frem av [Forskrift til avhendingsloven](#). Tilstandsrapporten inneholder bare avvik som den bygningsakkyndige kan se eller kontrollere med enkle hjelpemidler. Det gjøres ikke nærmere undersøkelser slik som åpning av vegger eller andre bygningsdeler. I vegg mot våtrom og rom under terreng kan det borres et hull for å gjøre enkle undersøkelser slik som fuktsøk.

Når du kjøper en brukt bolig

Når du kjøper en brukt bolig, er det viktig å være oppmerksom på at dette ikke kan sammenlignes med å kjøpe en ny bolig. Måten boligen ble bygget på kan være annerledes enn i dag. Bygninger svekkes over tid, og utsettes for slitasje blant annet på grunn av bruk og vær og vind. Mange boliger fornyes helt eller delvis, noen i flere omganger, eller det oppføres tilbygg. Særlig for boliger som er pusset opp eller endret, er det viktig å merke seg at fornyelse av overflater ikke nødvendigvis betyr at bygningsdeler under er forbedret.

Vurdering mot byggregler

Den bygningsakkyndige vil vurdere boligen mot hvordan det var vanlig å bygge og regler som gjaldt på søknadstidspunktet. Den bygningsakkyndige ser etter avvik som har betydning for og som reduserer boligens funksjon og verdi, og som kommer frem av Forskrift til avhendingslova.

Tilstandsrapporten beskriver ikke hele boligen

BYGNINGSSAKKYNDIGE SER FOR EKSEMPEL IKKE PÅ

- vanlig slitasje og normal vedlikeholdstilstand • bagatellmessige forhold som ikke påvirker bygningens bruk eller verdi vesentlig • etasjeskillere • tilleggsbygg slik som garasje, bod, annek, naust også videre • utvendige trapper • støttemurer • skjulte installasjoner • installasjoner utenfor bygningen • full funksjonstesting av el- og VVS-installasjoner • geologiske forhold og bygningens plassering på grunnen • bygningens planløsning • bygningens innredning • løsøre slik som hvitevarer • utendørs svømmebasseng og pumpeanlegg • bygningens estetikk og arkitektur • bygningens lovlighet (bortsett fra bruksendringer, brannceller og forhold som åpenbart kan påvirke helse, miljø og sikkerhet) • fellesarealer (med mindre boligeier har vedlikeholdsplikt for fellesarealer og dette er kjent for bygningsakkyndig, eller fellesarealet har en særlig tilknytning til boligen).

© iVerdi 2023

Malen til denne rapporten, inkludert standardtekstene fra Verdi er vernet etter åndsverkloven og kan kun benyttes av av kunder hos iVerdi. For andre aktører er eksemplarframstilling av malen og standardtekster, som utskrift og annen kopiering til bruk som grunnlag for tilsvarende rapporter, bare tillatt når det er hjemlet i lov (kopiering til privat bruk, sitat o.l.) eller avtale med iVerdi (<https://iverdi.no/>).

Utnyttelse i strid med lov eller avtale kan medføre erstatnings- og straffeansvar.

Dette trenger du å vite om tilstandsrapporten

Tilstanden vurderes med ulike tilstandsgrader

Tilstanden gir uttrykk for en gitt forventet tilstand, blant annet vurdert ut fra alder og normal bruk. Ved Tilstandsgrad 0 (TG0) og Tilstandsgrad 1 (TG1) gir den bygningssakkyndige normalt ingen begrunnelse for valg av tilstandsgrad. Grunnen er at bygningen eller bygningsdelen da bare har normal slitasje. Ved skjulte konstruksjoner kan alder alene avgjøre tilstandsgrad. Når bygningssakkyndige anbefaler tiltak, for eksempel utbedringer, må brukeren av rapporten vurdere om tiltakene er nødvendige og lønnsomme.

Når den bygningssakkyndige velger tilstandsgrad, baseres vurderingen på faste kriterier som følger av gjeldende bransjestandard for Teknisk tilstandsanalyse ved omsetning av bolig og Forskrift til avhendingslova.



TILSTANDSGRAD 0, TG0: INGEN AVVIK

Bygningsdelen skal være tilnærmet ny, ikke vise tegn på slitasje og det skal være lagt frem dokumentasjon på faglig god utførelse. Det er ingen merknader til delen.



TILSTANDSGRAD 1, TG1: MINDRE AVVIK

Bygningsdelen skal bare ha normal slitasje, og strakstiltak skal ikke anses som nødvendig. Graden kan også brukes når delen er ny, men der dokumentasjon på faglig god utførelse mangler.



TILSTANDSGRAD 2, TG2: VESENTLIGE AVVIK OG MINDRE AVVIK SOM ETTER NS 3600 GIR TG 2

Bygningsdelen skal enten ha feil utførelse, en skade eller symptomer på skade, sterk slitasje eller nedsatt funksjon. Graden gis når bygningsdelen trenger vedlikehold eller tiltak i nær fremtid. Graden skal også brukes når delen er gammel og det er grunn til å varsle om faren for skader på grunn av alderen, eller når det er grunn til å overvåke delen spesielt på grunn av fare for større skader eller følgeskader.



TILSTANDSGRAD 3, TG3: STORE ELLER ALVORLIGE AVVIK

Denne tilstandsgraden brukes ved kraftige tegn på forhold som man må regne med trenger utbedring straks eller innen kort tid. Det er påvist funksjonssvikt eller sammenbrudd.



IKKE UNDERSØKT/IKKE TILGJENGELIG FOR UNDERSØKELSE

Det kan være avvik/skader som ikke er avdekket.

Informasjon om utbedringskostnader

Utbedringskostnadene i rapporten er sjablongmessige anslag basert på observerte forhold som feil, skader eller uregelmessigheter, samt foreslåtte tiltak. Disse anslagene er veiledende, angis i fem intervaller, er basert på generelle erfaringstall, og må ikke forveksles med konkrete pristilbud fra håndverkere eller entreprenører. Faktiske kostnader kan variere betydelig, avhengig av individuelle valg, materialpriser og markedsforhold. For å få en nøyaktig vurdering av utbedringskostnadene anbefales ytterligere undersøkelser og innhenting av flere pristilbud fra kvalifiserte fagfolk. Slike anslag gis for TG3, der dette er mulig.



Tiltak under kr 20 000



Tiltak mellom kr 20 000 – 100 000



Tiltak mellom kr 100 000 – 200 000



Tiltak mellom kr 200 000 – 500 000



Tiltak over kr 500 000

Beskrivelse av eiendommen

2-roms borettslag i 2.Etasje med balkong.
Beliggende i bydel Alna, Tveita.

Leiligheten fremstår som vedlikeholdt, men har enkelte moderniserings- og utbedringsbehov på sikt knyttet til badet.

Balkong:

Utgang fra stue til balkong i betongkonstruksjon på ca. 6,1 m².
Balkonggulv av terrassefliser oppe på støpt betongdekke.
Rekkverk i betong med håndløper i stål.
Rekkverkshøyde ble målt til ca. 1,10 m.

Teknisk:

Leiligheten er bygget med felles mekanisk ventilasjon.
Oppvarming via radiatorer.

Bad:

Flislagt baderom fra 2011, rehabilitert i regi av borettslaget.
To sluk i rommet.
Servantskap med glatte, folierte fronter og heldekkende servant.
Speilskap med belysning på vegg over servant.
Opplegg for vaskemaskin (smal variant).
Dusjhjørne med svingdører, håndholdt dusj og termostatstyrt blandebatteri.
Veggmontert toalett.
Avtrekk i vegg.

Kjøkken:

"Ikea" kjøkkeninnredning fra 2017.
Åpen kjøkkenløsning som holder en normal standard.
Innredning med glatte, fabrikkklakkerte fronter.
Benkeplate i laminat med nedfelt kum i rustfritt stål.
Fliser over benkeplate.
Belysning via ledlys under overskap.
Kjøkkenet har opplegg for integrert oppvaskmaskin (smal variant), uttrekkbar kran, platetopp, stekeovn, mikrobølgeovn og frittstående kjøl/fryseskap.
Komfyrvakt, samt aquastop/lekkasjevarsler med sensor og magnetventil er installert.
Kullfilter over stekesone.

Leiligheten disponerer en ekstern bod og skaplass.

Det henvises ellers til rapporten i sin helhet.

Arealer

[Gå til side](#)

Forutsetninger og vedlegg

[Gå til side](#)

Lovlighet

[Gå til side](#)

2-ROMS LEILIGHET MED BALKONG

- Det foreligger godkjente og byggemeldte tegninger, som stemmer med dagens bruk

I henhold til NS 3600:2025 skal bygningstegninger kun gjennomgås av bygningssakkyndig der disse er fremlagt av selger eller megler.

Det er oversendt godkjente byggemeldte tegninger.

Bemerkning:

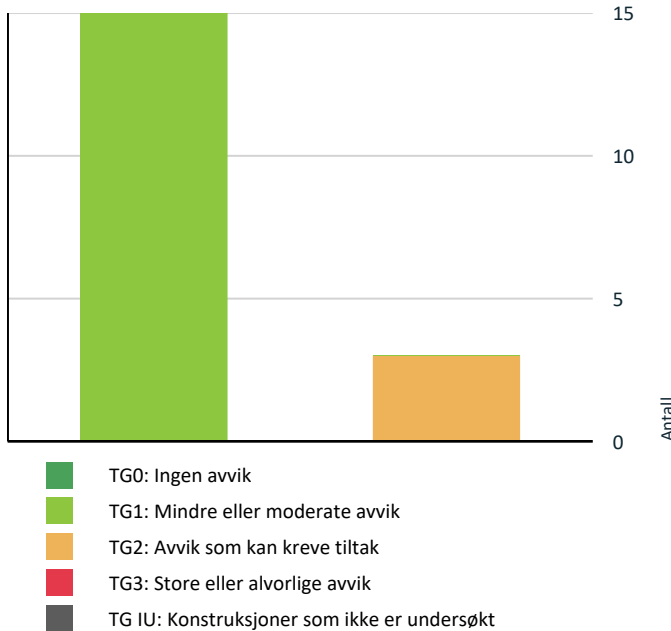
Det er ikke angitt rombetegnelser på de byggemeldte tegningene.
Kjøkkenet har en annen plassering/utforming enn det som fremgår av fremlagte tegninger.

Konsekvens:

Når rombetegnelser ikke fremgår av de byggemeldte tegningene, kan samsvar mellom faktisk bruk og godkjent byggesak ikke vurderes fullt ut. Det kan derfor ikke bekrefte om dagens planløsning og bruk av rommene er i samsvar med godkjent situasjon. Eventuelle søknadspliktige endringer eller forhold som avviker fra godkjent byggesak, kan ikke konstateres av undertegnede på bakgrunn av fremlagt dokumentasjon.

Sammendrag av boligens tilstand

Fordeling av tilstandsgrader



Vil du vite mer om tilstandsgrader? Se side 4.

Oppsummering av avvik

Vil du vite mer? Se på rommet eller bygningsdelen senere i rapporten.

2-ROMS LEILIGHET MED BALKONG

! TG 2 AVVIK SOM KAN KREVE TILTAK

! Tekniske installasjoner > Vannledninger [Gå til side](#)

! Våtrom > 2.Etasje > Bad > Sluk, membran og tettesjikt [Gå til side](#)

! Våtrom > 2.Etasje > Bad > Ventilasjon [Gå til side](#)

HELSE, MILJØ OG SIKKERHET

Forhold som åpenbart kan medføre fare for helse, miljø og sikkerhet

! Det er påvist avvik innen helse miljø eller sikkerhet. [Gå til side](#)

Tilstandsrapport

2-ROMS LEILIGHET MED BALKONG



Byggeår
1977

Kommentar
Iflg. Norges Eiendommer.

Standard
Se beskrivelser under konstruksjoner.

Vedlikehold
Se beskrivelser under konstruksjoner.

UTVENDIG

TG 1 Vinduer

Beskrivelse

Vinduer med trerammer og isolerglass, merket med produksjonsår 2010.

Vindusglass er hele og det ble ikke observert punkteringer på befaringstidspunktet.
Ved befaringen ble det foretatt stikkprøvekontroll på åpne- og lukkemekanismer av enkelte vinduer.

Det er registrert normal og forventet bruksslitasje, samt klimapåkjønning, sett ut fra bygningsdelens alder.

Tilstandsgrad er fastsatt etter en samlet vurdering av bygningsdelenes stand, funksjonalitet samt alder.

Det bør på generelt grunnlag påregnes at vinduer har behov for justering med jevne mellomrom.

TG 1 Dører

Beskrivelse

Brann- og lydklassifisert entrédør (EI30/38dB).
Døren er utstyrt med kikkehull.

Balkongdør med trerammer og isolerglass, merket med produksjonsår 2010.

Det er registrert normal og forventet bruksslitasje, samt klimapåkjønning, sett ut fra bygningsdelens alder.

Tilstandsgrad er satt ut fra en helhetlig vurdering av bygningsdelenes stand, funksjonalitet samt alder.

Det bør på generelt grunnlag påregnes at dører har behov for justering med jevne mellomrom.

TG 1 Balkonger, terrasser og rom under balkonger

Beskrivelse

Utgang fra stue til balkong i betongkonstruksjon på ca. 6,1 m².

Tilstandsrapport

Balkonggulv av terrassefliser oppe på støpt betongdekke.

Rekkverk i betong med håndløper i stål.
Rekkverkshøyde ble målt til ca. 1,10 m. Dette tilfredstiller dagens krav.

Det er registrert normal og forventet bruksslitasje, samt klimapåvirkning.
Tilstandsgrad er fastsatt ut fra en samlet vurdering.

Andre utvendige forhold

Beskrivelse

Beskrivelse av bygningen:

Boligblokk med bærende konstruksjoner, etasjeskillere og leilighetsskillende vegger utført i betong og mur. Yttervegger er hovedsakelig utført i betong og utfyllende bindingsverk.

Fasader forblendet med spekkmurt teglstein.

Flate takkonstruksjoner, teknet med papp/membran.

Taket er ikke inspisert ved befarings, da dette inngår i bygningens felles ansvarsområde.

Grunnforhold og drenering:

Det er ikke foretatt geotekniske undersøkelser, og det foreligger derfor begrenset kunnskap om byggegrunn og stabilitet. Kontroll av drenering og drenerende masser er begrenset. Dreneringens funksjon og levetid påvirkes blant annet av utførelse, belastning knyttet til bygningens beliggenhet og masser rundt dreneringen. Grunnmur er utført i betong med støpt såle. Fundamentering antas å være på fast grunn (fjell) eller faste, komprimerte masser, slik det er vanlig for bygningstypen.

Fellesarealer:

Fellesarealer består av trapper og reposer i betong med beleg. Inngangsplan har flislagt gulv, øvrige flater er hovedsakelig malte. Bygningen har heisanlegg med adkomst til alle plan. Fellesarealer er kun overordnet beskrevet og ikke tilstandsvurdert.

Byggeår og vedlikeholdsansvar:

Rapporten tar utgangspunkt i at bygningen er oppført i henhold til gjeldende byggeforskrifter, byggeskikk og metoder på oppføringstidspunktet. Bygningen oppfyller ikke nødvendigvis dagens krav til blant annet varmeisolerings, ventilasjon og tetthet. Tilstandsrapporten omfatter kun boligen/leiligheten slik den fremstår ved befarings, og er begrenset til forhold som omfattes av eiers selvstendige vedlikeholdsansvar, det vil si forhold innenfor boligens/leilighetens yttervegger. Felles bygningsdeler og installasjoner, herunder tak, yttervegger, grunnmur, drenering og felles tekniske installasjoner, er ikke tilstandsvurdert.

Vedlikehold og fremtidige behov:

Alle bygninger, både eldre og nyere, har et løpende behov for vedlikehold. Manglende eller utsatt vedlikehold kan over tid føre til forringelse av bygningsdeler. Setninger i konstruksjonen kan forekomme og kan blant annet medføre skjevheter i gulv.

Felles ansvar:

Bygningsdeler og installasjoner der vedlikehold og oppgraderinger er et felles ansvar er omtalt, men ikke nødvendigvis tilstandsvurdert i rapporten.

Alder og tilstand:

Alder benyttes som vurderingsfaktor for slitasje, teknisk tilstand og utidsmessighet for samtlige bygningsdeler og konstruksjoner. En bygningsdel eller konstruksjon kan gis tilstandsgrad 2 (TG 2) basert på høy alder, selv om funksjonen vurderes som brukbar ved befaringsstidspunktet. Vurdering av alder og forventet levetid er i hovedsak basert på anerkjente levetidstabeller, herunder SINTEF sine anbefalinger, kombinert med visuelle observasjoner.

INNVENDIG

Overflater

Beskrivelse

Gulv:

Flislagt gulv på badet.

Ellers 3 stavs parkett og laminat.

Gulvvarme på badet.

Tilstandsrapport

Vegger:

Flissatte vegger på badet.
Ellers glatte, malte flater.

—

Himlinger:

Glatte, malte himlingsflater.

Downlights (halogen) i himling på badet.

Romhøyden ble i stue/kjøkken målt til ca. 2,45 m.

—

Downlights er ikke demontert for inspeksjon.

Overflater fremstår med normal og forventet bruksslitasje, slik det må påregnes i en brukt bolig.

Det er observert stedvise riper, merker samt mindre oppsprekking i hjørner og plateskjøter. Slike forhold er vanlige og kan blant annet skyldes bevegelser trevirke som følge av årstid og værforhold. Spiker- og skruerull i vegger etter normal bruk, kan forekomme.

For eldre og brukte boliger gjelder det ikke toleransekrav til ferdige overflater.

Mindre estetiske forhold og avvik som ikke påvirker overflatenes bruksfunksjon, kommenteres derfor ikke særskilt.

Tilstandsgrad 1 er satt på bakgrunn av normal slitasje uten at bruksfunksjonen anses redusert, basert på visuelle observasjoner ved befaringstidspunktet. Rapporten bygger på en forutsetning om at eventuelle produsentanvisninger for benyttede produkter er fulgt, da dette ikke er verifiserbart ved visuell befaring.

Overflater i våtrom er vurdert separat under punktet «Baderom».

Bemerkning:

Parkettgulvet er stedvis noe mer slitt som følge av normal bruk over tid, fremstår som estetisk karakter, modernisering etter hva som er viktig for kjøper. Kan overflatebehandles eller moderniseres.

Tilstandsgrad er fastsatt etter en samlet vurdering av overflater, og at bruksfunksjonen ikke er vesentlig nedsatt.

Etasjeskille/gulv mot grunn

Beskrivelse

Etasjeskillere i armert betongkonstruksjon fra byggeårene.

—

Det ble utført målinger i flere rom, for å sjekke evt. planavvik i etasjen. Stedvis mindre skjevheter og knirk i gulv/etasjeskille kan forekomme. Dette vurderes ikke som unormalt i eldre og nyere boliger.

—

Følgende mål ble registrert på befaringdagen:

Stue: Det ble målt 11 mm planavvik gjennom hele rommet.

Entré og boden: Det ble målt 9 mm planavvik gjennom hele rommet.

—

Det påpekes at boligen var møblert ved befaring.

Ved kontrollmåling av etasjeskille registreres eventuelle avvik gjennom stikkprøver på fem tilfeldige ulike punkter i rommet, som er i henholdt til gjeldende standard (NS3600).

Det kan dermed forekomme avvik som ikke avdekkes ved denne metoden.

Slike avvik kan få betydning for vurdering av tilstandsgrad ved et senere salg.

Dersom dette anses som vesentlig for kjøper, oppfordres kjøper til å gjennomføre supplerende undersøkelser utover hva NS3600 legger til grunn.

Tilstandsrapport

Tilstandsgrad er fastsatt i henhold til NS3600 sin standard.

TG 1 Innvendige dører

Beskrivelse

Profilerte innvendige dører.

—

Dørene har normal og forventet bruksslitasje.

—

Tilstandsgrad er satt ut ifra en helhetlig vurdering av dørene.
Det bør på generelt grunnlag påregnes at dører har behov for justering med jevne mellomrom.

VÅTROM

2.ETASJE > BAD

Generell

Beskrivelse

Flislagt baderom fra 2011, rehabilitert i regi av borettslaget.
(dette i henhold til tidligere prospekt/selger).

Det gjøres oppmerksom på at våtrommets tettesjikt (membran) har passert halvparten av forventet levetid.

Bemerkningen gis som et forbehold, da eldre tettesjikt har økt risiko for svekket fuksikkerhet og slitasje sammenlignet med nyere løsninger.
Badet har nådd midtpunktet i sin tekniske levetid, og videre bruk og belastning vil være avgjørende for når det på sikt vil være behov for oppgradering for å sikre fortsatt funksjon og tilfredsstillende fuksikring.

Tilstandsgradene er vurdert med bakgrunn i dette forholdet.
Det gjøres oppmerksom på at tettheten i membranen ikke lenger kan garanteres.



2.ETASJE > BAD

TG 1 Overflater vegger og himling

Beskrivelse

Vegger:
Flissatte vegger.

Himling:
Glatt, malt himlingsflate.
Det er montert downlights (halogen) i himling.

—

Tilstandsrapport

Downlights er ikke demontert for inspeksjon.

Bemerkning:

Dør er plassert i våtsonen på badet, noe som over tid kan føre til fuktskader på dørblad og karm.
Alternativ plassering anses som vanskelig grunnet rommets utforming.

Det er registrert stedvis riss i flisfuger.

Sprek/riss i fliser i våtrom har i utgangspunktet liten betydning for funksjonaliteten på badet så sant membransjikt bak fliser er tett.
Ellers har overflater har normal og forventet bruksslitasje.

Tilstandsgrad er fastsatt etter en samlet vurdering av de konstruksjoner og overflater som var tilgjengelig ved befaringsstidspunkt.

2.ETASJE > BAD

TG 1 Overflater Gulv

Beskrivelse

Flislagt gulv med varmekabler.

Høydeforskjell mellom topp flis ved dør og overkant sluk (hjelpesluket i dusjsonen), målt til 25 mm.
Dette tilfredsstillende dagens krav og anbefalinger.

I henhold til dagens krav skal det være en høydeforskjell på 25 mm mellom topp slukrist og topp membran ved terskel.
Om membran ikke er synlig ved terskel, måles høydeforskjellen mellom topp slukrist og topp flis ved terskel (der evt. vann kan renne ut i tilstøtende rom).

Bemerkning:

Det ble registrert noe antydning til bom (hulrom) i enkelte fliser, samt stedvis mindre riss i flisfuger. Dette vurderes å ha begrenset betydning i seg selv, så lenge membranen under flisene er intakt.

Normal og forventet bruksslitasje er observert på fliser og flisfuger.

Tilstandsgrad er fastsatt etter en samlet vurdering av konstruksjoner og overflater som var tilgjengelige ved befaringsstidspunktet, samt på bakgrunn av utført funksjonstest av fallforholdet i dusjsonen.

2.ETASJE > BAD

TG 2 Sluk, membran og tettesjikt

Beskrivelse

Det er to sluk i rommet.

Plastsluk med synlig klemring og membran.
Sluk under servant,
Samt et plastsluk i dusjsonen.

Generell info om sluk:

Merk at sluk må renses jevnlig for å unngå lukt og tett sluk, samt for å forlenge slukets levetid.

Undersøkelsen er begrenset til nivå 1 (visuell og ikke-inngripende), og skjulte forhold, herunder utførelse og tetthet utenfor synlige flater, kan ikke verifiseres.

Tilstandsgrad er fastsatt basert på alder og de konstruksjonene som var tilgjengelige for visuell inspeksjon.

Vurdering av avvik:

- Det er avvik:

Tilstandsrapport

- Tettesjiktet (membran) har oversteget mer enn halvparten av den levealder som normalt kan forventes.

Tettesjiktet nærmer seg moderniseringsbehov.

Det er i praksis lite gjennomførbart å bare bytte tettesjikt.

For å oppnå vanntette løsninger og overganger ved sluk, i gulv, rundt rørgjennomføringer og i overgang mellom gulv og vegg må hele rommet moderniseres.

Det bemerkes at rommet oppfattes som funksjonelt med dagens bruk, men endret bruk med større fuktbelastning enn i dag kan fremprovosere avvik og på den måten fremskynde behovet for modernisering.

- Tilstandsgrad er også satt som følge av manglende dokumentasjon på badets oppbygging samt evt. arbeider som er utført etter oppføring. Dette er i samsvar med gjeldende forskrifter og standarder.

For våtrom, spesielt bad, er dokumentasjon på utførte arbeider viktig for å kunne sette riktig tilstandsgrad.

Dette fordi man ikke kan bekrefte kvalitet, materialvalg og utførelse på underliggende konstruksjoner, som for eksempel membran/tettesjikt.

Konsekvens/tiltak

- Tiltak:

- Oppgradering av badet vil være naturlig ved eventuell modernisering og må til for å lukke avviket.


Det kan være en god løsning for badet å benytte dusjkabinett inntil baderommet moderniseres.

Dette bidrar til å redusere direkte vannpåkjenning på gulvet og sikrer et kontrollert avløp til sluk.

Det ble ikke registrert unormale fuktindikasjoner ved befaring. Våtrommet fremstår i funksjonell stand, men fremtidig bruksmønster kan påvirke når modernisering bør vurderes.

Men membran kan ikke lengre garanteres.

Konsekvens - Når tettesjiktet har passert over halvparten av forventet levetid, øker risikoen for fuktskader og lekkasjer over tid. Ved endret bruk eller økt fuktbelastning kan eksisterende løsninger svikte, og behovet for full oppgradering av badet kan oppstå tidligere som følge.



2. ETASJE > BAD

TEG 1 Sanitærutstyr og innredning

Beskrivelse

Servantskap med glatte, folierte fronter og heldekkende servant.

Speilskap med belysning på vegg over servant.

Opplegg for vaskemaskin (smal variant).

Dusjhjørne med svingdører, håndholdt dusj og termostatstyrt blandebatteri.

Veggmontert toalett.

Bemerkning:

Det ble registrert stedvis svellermerker på servantskapet, fremstår av estetisk karakter.

Normal og forventet bruksslitasje er observert.

Tilstandsgrad er fastsatt ut fra helhetlig vurdering av innredning.

2. ETASJE > BAD

Tilstandsrapport

! TG 2 Ventilasjon

Beskrivelse

Mekanisk (felles) avtrekksventilasjon i rommet.
Avtrekkventil i vegg.

Det er opplyst at ventilasjonsanlegget går kontinuerlig.

—

Tilstandsgrad er satt ut fra dagens løsning.
Eventuelle endringer i ventilasjonsløsningen vil kunne gi endret tilstandsgrad.

Vurdering av avvik:

- Våtrommet mangler tilluftsventilering, f.eks. spalte/ventil ved dør.

Konsekvens/tiltak

- Andre tiltak:

- Det bør etableres større luftespalte for tilluft, ved terskel.

Konsekvens:

For liten luftespalte ved terskel kan føre til redusert tilluft, svekket ventilasjon og dårligere innelima.

2. ETASJE > BAD

! TG 1 Tilliggende konstruksjoner våtrom

Beskrivelse


Det ble utført hulltaking i tilstøtende rom (gang), uten å påvise unormale avvik/symptomer.
Bemerkning, hulltak bak dusjonen ble ikke utført grunnet betongkonstruksjon.

Søket med pigger i treverket viste en måling på --% (ingen utslag), noe som ikke indikerer unormale fuktverdier på befaringstidspunktet.

Det påpekes likevel at det kan være symptomer som ikke er synlig før man evt. moderniserer baderommet og gjør inngrep i konstruksjoner.

Det ble i tillegg, rutinemessig søkt etter fukt i dusjonens vegger med fuktindikator (Protimeter SM) på befaringen, og det var ingen indikasjoner på fukt.
Fuktsøk gir kun en indikasjon og må ikke oppfattes som en garanti for baderommet. Gulv måles ikke.

Tilstandsgrad er basert på målinger tatt på befaringsdagen.



KJØKKEN

2. ETASJE > STUE/KJØKKEN

! TG 1 Overflater og innredning

Beskrivelse

"Ikea" kjøkkeninnredning fra 2017.

Åpen kjøkkenløsning som holder en normal standard.

Innredning med glatte, fabrikkklakkerte fronter.

Benkeplate i laminat med nedfelt kum i rustfritt stål.

Tilstandsrapport

Fliser over benkeplate.

Belysning via ledlys under overskap.

Kjøkkenet har opplegg for integrert oppvaskmaskin (smal variant), uttrekkbar kran, platetopp, stekeovn, mikrobølgeovn og frittstående kjøøl/fryseskap.

Komfyrvakt, samt aquastop/lekkasjevarsler med sensor og magnetventil er installert.

Det ble rutinemessig søkt etter fukt på typisk fuktutsatte steder med fuktindikator (Protimeter SM) på befaringen og det var ingen indikasjoner på fukt.

Det er registrert normal og forventet bruksslitasje på kjøkkeninnredningen.

Tilstandsgrad er fastsatt etter en samlet vurdering på alder, utførelse og generell tilstand.



2. ETASJE > STUE/KJØKKEN

TG 1 Avtrekk

Beskrivelse

Kjøkkenventilator med kullfilter over stekesone.

Filter i kjøkkenventilatoren bør rengjøres/skiftes regelmessig for å unngå at fett fester seg og skaper brannfare.

Felles mekanisk avtrekk over, overskapet ved stekesonen.

Tilstandsgrad er satt ut fra dagens løsning.

Eventuell endring av løsningen vil kunne gi endret tilstandsgrad.

TEKNISKE INSTALLASJONER

TG 2 Vannledninger

Beskrivelse

Vannførende rør i plast (rør i rør opplegg), fleksirør og kobber.

Alder på anlegg: Det foreligger ikke dokumentasjon som bekrefter anleggets alder og utførelse.

Fordelerskapet har overløp med avrenning til rom med sluk.

Lokal stoppekran og rørstokk er plassert i fordelerskap på badet.

Rørføringer ligger hovedsaklig skjult i konstruksjonene.

Rørføringer og rørenes tilstand kan være vanskelig å gi en fullstendig vurdering av da disse for det meste ligger skjult i boligens vegger og konstruksjoner eller er innkasset.

Undertegnede har ikke fullt ut vurdert røranlegget for varmtvann av den grunn at dette krever spesielt utstyr og kompetanse.

Alder, foretting og brudd kan være risikomomenter i et hvert anlegg.

Tegn til dette ble ikke observert på befaringsdagen.

Tilstandsrapport

Det er ikke gitt opplysninger om eventuelle avvik.

Tilstandsgrad er fastsatt ut fra vurdering av de bygningsdelene som var tilgjengelige og mulige å bedømme ut fra en visuell befaring, og alder.

Vurdering av avvik:

- Det er avvik:
- Det mangler tettemuffer i enden av varerør på rør-i-rør-systemet på kjøkkenet, under vasken.

Bemerkning:

Det er ikke synlig innholdsfortegnelse i skapene på badene, noe som gjør det vanskelig å identifisere hvilke rørkurser som går til hva.

Det registrert normal og forventet slitasje på synlige vannrør, basert på visuell inspeksjon av tilgjengelige deler.

Konsekvens/tiltak

- Tiltak:
- Tiltak - For å lukke avviket må tettemuffer på rørene under vasken på kjøkkenet.
- Konsekvens - Ved en eventuell vannlekkasje blir vannet ført til kjøkkenet, isteden for til rørskapet, som igjen leder vannet til et rom med sluk.
- Innholdsfortegnelse
- Konsekvens: Vanskeligere å identifisere og stenge riktig kurs ved lekkasje/arbeid, noe som kan gi forsinket feilretting og økt risiko for feilbetjening.
- Tiltak: Etabler/monter innholdsfortegnelse/merking i fordelerskapet (kursoversikt) og merk rørkurser i henhold til hva de betjener.



TG 1 Avløpsrør

Beskrivelse

Interne og synlig avløpsrør i plast, ført til felles rørføringer.

Alder på anlegg: Det foreligger ikke dokumentasjon som bekrefter hele anleggets alder og utførelse.

Lufting og stakemuligheter er ikke observert og derfor ikke videre vurdert.

Øvrige avløpsrør er felles for bygningen og ikke inspisert/vurdert.

Det påpekes at felles rørføringer kan være av annet materiale og dermed ha en annen tilstand enn interne rørføringer.

Tilstandsgrad er fastsatt etter en samlet vurdering av de bygningsdelene som var tilgjengelige og mulige å bedømme ut fra en visuell befaring.

TG 1 Ventilasjon

Beskrivelse

Felles mekanisk ventilasjon i leiligheten, med kontinuerlig avtrekk.

Ventilasjonsløsningen er noe enklere enn det som normalt benyttes i nyere bygg, men følger standard for perioden.

Tilstandsrapport

Tilluft via spalter i vinduer.
Med avtrekk via kjøkken og bad.

Kapasitet og mengde luftutskiftning er ikke kontrollert da det krever eget utstyr for måling og det hører ikke inn under en nivå 1 undersøkelse.

Tilstandsgrad er fastsatt ut fra dagens løsning.
Eventuell endring av løsningen vil kunne gi endret tilstandsgrad.

! TG 1 Varmesentral

Beskrivelse

Oppvarming via radiatorer i leiligheten.

Bygningsdelene tilfredsstillende tiltenkt funksjon.
Det er ikke opplyst om feil, mangler eller avvik ved anlegget.
Det oppfordres til å regelmessig utføre service og vedlikehold på anlegget, og sette seg inn i vedtektene for vedlikeholdsansvar.

Tilstandsgrad er satt basert på vurdering av de bygningsdelene som var tilgjengelige og mulig å bedømme ved visuell inspeksjon på befaringdagen.

Elektrisk anlegg

Dette er en forenklet kontroll begrenset til de spørsmål og undersøkelser som forskrift til avhendingslova (tryggere bolighandel) § 2-18 inneholder. Dette kan ikke sammenlignes med en kontroll utført av offentlig myndighet (Det lokale eltilsyn) eller registrert elektrovirksomhet, og en bygnings sakkyndig har verken kompetanse eller lov til å foreta en slik kontroll.

Tilstanden er vurdert ut fra den forenklete og begrensede kontrollen som forskriften inneholder. El-anlegget kan ha feil og mangler som en slik forenklet undersøkelse ikke vil avdekke. Vær derfor oppmerksom på denne risikoen, og søk videre veiledning eller få en fullstendig kontroll utført av registrert elektrovirksomhet.

Beskrivelse

Sikringskap lokalisert i fellesgang.
EL-anlegg hovedsakelig fra byggeårene, senere endret.
Automatsikringer med jordfeilbrytere.
Hovedbryter og 7 fordelingskurser.

Strømmåler plassert i skapet.
Kursfortegnelsen stemmer med dagens bruk og er plassert i sikringskapet.

I henhold til forskrift til avhendingslova (tryggere bolighandel) skal det ikke foretas tilstandsvurdering av det elektriske anlegget. Det er derfor ikke gjort vurderinger av anleggets funksjon, kapasitet, sikkerhet eller forskriftsmessighet, og det er ikke satt tilstandsgrad på det elektriske anlegget.

Opplysninger i rapporten knyttet til det elektriske anlegget er basert på tilgjengelig informasjon og synlige forhold, i den grad forskriften forutsetter, og kan ikke anses som en teknisk eller sikkerhetsmessig vurdering.

Det kan foreligge skjulte feil, mangler eller uokumenterte utvidelser og endringer i det elektriske anlegget som ikke lar seg avdekke uten kontroll utført av registrert elektrovirksomhet.

Eier av boligen har ansvar for at det elektriske anlegget til enhver tid er i forskriftsmessig stand, jf. forskrift om elektriske lavspenningsanlegg. Det anbefales at anlegget kontrolleres av registrert elektrovirksomhet ved behov.

1. Foreligger det eltilsynsrapport de siste 5 år, og det er ikke foretatt arbeid på anlegget etter denne, utenom retting av eventuelle avvik i eltilsynsrapport (dvs en el-tilsynsrapport uten avvik)?

Nei

Spørsmål til eier

2. Når ble det elektriske anlegget installert eller sist gang totalt rehabilitert (årstall)? Med totalt rehabilitert menes fullstendig utskiftet anlegg fra

Tilstandsrapport

inntakssikring og videre.

Det elektriske anlegget er opprinnelig fra byggets oppføringstidspunkt, senere endret.

Eventuelle arbeider utført etter oppføring er ikke kjent/bekreftet når ble utført.

3. Er alle elektriske arbeider/anlegg i boligen utført av en registrert elektroinstallasjonsvirksomhet?
Ukjent Det er ikke fremlagt dokumentasjon eller samsvarserklæring for alle utførte arbeider gjort på det elektriske anlegget.
En samsvarserklæring bekrefter at installasjonen er utført i henhold til gjeldende forskrifter av kvalifisert fagpersonell.

Det er opplyst at endringen av anlegget ble utført i regi av borettslaget i 2017.

4. Er det elektriske anlegget utført eller er det foretatt tilleggsarbeider på det elektriske anlegget etter 1.1.1999?

Ja

Eksisterer det samsvarserklæring?

Nei

Det er ikke fremlagt samsvarserklæringer/dokumentasjon, fra da anlegget ble installert eller på tilleggsarbeider om dette har blitt utført.

5. Foreligger det kontrollrapport fra offentlig myndighet – Det Lokale Eltilsyn (DLE) eller eventuelt andre tilsvarende kontrollinstanser med avvik som ikke er utbedret eller kontrollen er over 5 år?

Nei

6. Forekommer det ofte at sikringene løses ut?

Nei Opplyst av eier ved befaring.

7. Har det vært brann, brantilløp eller varmgang (for eksempel termiske skader på deksler, kontaktpunkter eller lignende) i boligens elektriske anlegg?

Nei

Generelt om anlegget

8. Er det tegn til at det har vært termiske skader (tegn på varmgang) på kabler, brytere, downlights, stikkontakter og elektrisk utstyr? Sjekk samtidig tilstanden på elektrisk tilkobling av varmtvannsbereder, jamfør eget punkt under varmtvannstank

Nei

9. Er der synlig defekter på kabler eller er disse ikke tilstrekkelig festet?

Nei

Inntak og sikringsskap

10. Er det tegn på at kabelinnføringer og hull i inntak og sikringsskap ikke er tette, så langt dette er mulig å sjekke uten å fjerne kapslinger?

Nei

11. Finnes det kursfortegnelse, og er den i samsvar med antall sikringer?

Ja

12. Foreta en helhetsvurdering av det elektriske anlegget, dets alder, allmenne tilstand og fare for liv og helse. Bør det elektriske anlegget ha en utvidet el-kontroll?

Ja • Det er ikke fremlagt dokumentasjon eller samsvarserklæring for alle arbeider utført på det elektriske anlegget.

Fra oppføringstiden eller fra senere oppgraderinger/utvidelser.

En samsvarserklæring bekrefter at installasjonen er utført i henhold til gjeldende forskrifter av kvalifisert fagpersonell.

Derfor bør anlegget vurderes av autorisert elektriker ved behov, og det anbefales at det gjennomføres en utvidet elkontroll.

• For sikkerhetens skyld bør det gjennomføres en utvidet el-kontroll av det elektriske anlegget i sin helhet, da det ikke foreligger samsvarserklæringer for alt utført arbeid.

En utvidet EL-kontroll er en vesentlig grundigere og omfattende kontroll av EL-anlegg enn kun tilsyn.

Det påpekes at dette kun er en anbefaling da taksmann ikke har kompetanse eller lov til å utføre full vurdering av det elektriske anlegget.

Tilstandsrapport



FORHOLD SOM ÅPENBART KAN MEDFØRE FARE FOR HELSE, MILJØ OG SIKKERHET

Dette punktet inneholder tydelige og lett synlige forhold ved boligen som åpenbart kan påvirke helse, miljø og sikkerhet, og som bygningssakkyndige har oppdaget. Terskelen for hva som anses som åpenbart er høy, og det utføres ikke undersøkelser med sikte på å avdekke slike forhold. Punktet omfatter ikke skjulte eller ikke-synlige forhold, tekniske vurderinger eller forhold som krever spesialundersøkelser. Forhold vurderes etter byggeteknisk forskrift på befaringstidpunktet. Røykvarslere og håndholdt brannslukningsutstyr vurderes etter gjeldende forskrift om brannforebygging.

Helse, miljø og sikkerhet

Beskrivelse

HMS-punktene i rapporten omhandler forhold knyttet til helse, miljø og sikkerhet, og er ment som informasjons- og opplysningspunkter.

Registrering av HMS-avvik innebærer ikke nødvendigvis at det foreligger en påvist mangel eller et konkret problem, men kan være basert på manglende dokumentasjon, målinger eller forhold som ikke lar seg avklare ved visuell befaring.

HMS-punktene føres for å gi et helhetlig bilde av boligen og skal ikke forstås som en tilstandsgrad eller teknisk konklusjon, men som veiledende informasjon.

Vurdering av avvik:

- Det er påvist avvik innen helse miljø eller sikkerhet.
- Radon: Det er ikke foretatt radonmålinger, eller ikke fremlagt dokumentasjon på tidligere gjennomførte målinger. Radonmåling anbefales utført i vinterhalvåret.
- TEK17 § 11-8 sier følgende om brannceller:
En branncelle skal være bygd på en slik måte at den oppfyller kravene til tetthet, slik at røyk, gass og ild ikke sprer seg fra en celle til en annen i den tiden som er nødvendig for rømning og redning.

Eldre bygninger av denne typen tilfredsstill ikke nødvendigvis disse kravene.

TEK17 har ikke tilbakevirkende kraft, men alle boliger/bygninger skal likevel vurderes opp mot dagens byggetekniske forskrift.

Konsekvens/tiltak

- Det er behov for tiltak
- Radon:
Konsekvens: Manglende radonmåling medfører usikkerhet knyttet til om boligen er utsatt for forhøyede radonverdier.

Tiltak: For å lukke avviket må det foretas radonmåling.

- Brannceller:
Konsekvens: Ved avvik/utlittet branncelleinndelingen kan brann og røyk spre seg raskere til øvrige deler av bygget. Dette kan medføre redusert personsikkerhet, svekket rømningssikkerhet og større skadeomfang ved en eventuell brann.

Tiltak: Det anbefales at fagkyndig med relevant brannteknisk kompetanse vurderer og prosjekterer nødvendige tiltak for å etablere tilfredsstillende brannskille.

Dette utføres ofte ved korrekt oppbygging av vegger, bjelkelag og takkonstruksjoner, herunder tilstrekkelig antall gipslag.

Arealer, byggetegninger og brannceller

Standard gjeldende fra 01.01.2024

Arealmålinger og arealoppsett er basert på Norsk standard 3940:2023 Areal- og volum-beregninger av bygninger. Arealet gjelder for tidspunktet da boligen ble målt

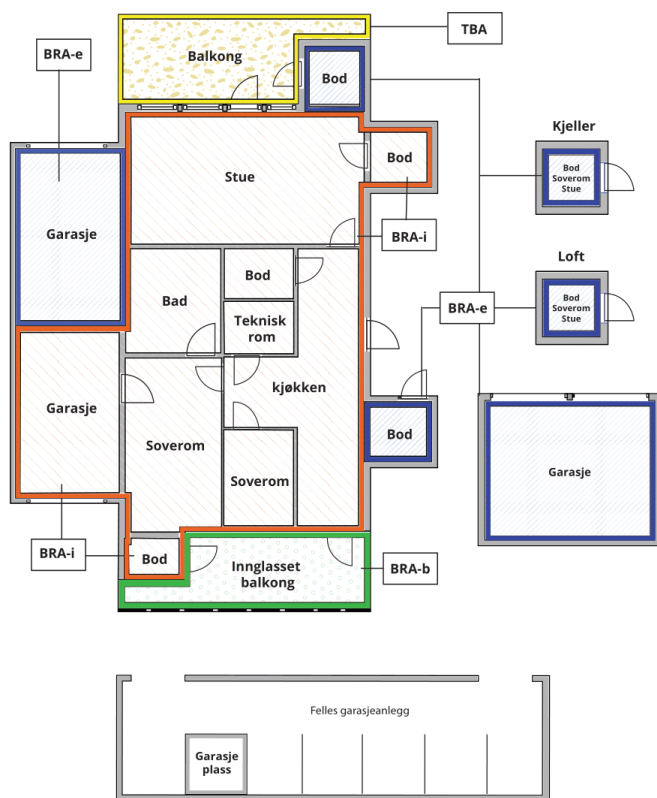
Hva er måleverdig areal?

Arealet i rommet må ha minst 1,90 m fri høyde over gulvet og minst bredde på 0,60 m. Et loft med skråtak vil for eksempel bare få registrert målbart areal der høyden er minst 1,90 m og bredden minst 0,60 m. Rommet må ha dør eller luke og gangbart gulv.

Hva er bruksareal?

BRA = BRA-i + BRA-e + BRA-b

Bruksarealet for bygningen er bruttoarealet minus arealet som opptas av yttervegger.



Carport og/eller garasjeplass i felles garasjeanlegg er ikke måleverdig areal

Internt bruksareal (BRA-i)	Arealet innenfor boenheten(e)
Eksternt bruksareal (BRA-e)	Arealet av alle rom utenfor boenheten(e) og som tilhører denne, slik som for eksempel boder
Innglasset balkong mv (BRA-b)	Arealet av innglasset balkong, veranda eller altan når denne er tilknyttet boenheten(e)
Terrasse- og balkongareal (TBA)	Arealet av terrasser, åpne balkonger og åpen altan tilknyttet boenheten(e)

Gulvareal (GUA)
Er sum av BRA (bruksareal) og ALH (areal med lav takhøyde).

Areal med lav takhøyde (ALH) er ikke måleverdig areal, som skyldes skråtak og lav himlingshøyde.

GUA kan opplyses i markedsføring der det er aktuelt for den konkrete boligen og kun sammen med BRA-i, for eksempel der gulvflaten har en verdi og har funksjon ved møblering og bruk av rommene. Ikke innredet areal som kaldloft, måles og oppgis normalt ikke.

Arealet kan ikke alltid fastsettes nøyaktig

Areal kan være komplisert eller umulig å måle opp nøyaktig fordi det er vanskelig å fastslå tykkelsen på innervegger, skjevheter i og utforming av bygningskonstruksjoner som karnapp, buer og vinkler som ikke er rette, åpne rom over flere etasjer og så videre.

Eiendommens markedsverdi kan ikke baseres på en matematisk beregning basert på antall kvadratmeter opplyst i rapporten. Opplysninger om areal kan altså ikke alene benyttes for å beregne eiendommens verdi.

Den bygningsfaglige kan avdekke eventuelle bruksendringer og avvik i branncelleinndeling

Den bygningsfaglige ser på byggetegninger hvis de er tilgjengelige og dette er en del av oppdraget, og vurderer bruken av boligen opp mot tegningene. Hvis den bygningsfaglige avdekker at en bolig ikke ser ut til å være delt opp i brannceller etter kravene i byggeteknisk forskrift på befaringstidspunktet, skal det opplyses om dette.

Reglene om bruksendring og brannceller kan være kompliserte. Søk videre faglige råd om rapporten ikke gir deg svar. Den bygningsfaglige kan ikke vurdere og svare på alle spørsmål, og kan heller ikke vite om kommunen kan gi unntak for kravene som gjelder. [Vil du vite mer?](#)

Om brannceller

En branncelle er hele eller avgrensede deler av en bygning hvor en brann fritt kan utvikle seg uten at den kan spre seg til andre bygninger eller andre deler av bygningen i løpet av en fastsatt tid.

Om bruksendring

Bruksendring er å endre bruken av et rom fra en tillatt bruk til en annen. Dette kan kreve søknad og tillatelse, for eksempel hvis du endrer et rom fra bod til soverom eller arbeidsrom, eller hvis du endrer en bolig til to separate boliger.

Rom for varig opphold har krav til takhøyde, romstørrelse, rømningsvei og lysforhold som må være oppfylt. Du kan søke kommunen om unntak for kravene, men kan ikke regne med å få unntak for krav som går på helse og sikkerhet, for eksempel krav til rømningsvei.

Bruksendring som krever godkjenning, og som ikke er søkt bruksendret, er ulovlig. Kommunen kan etter plan- og bygningsloven kapittel 32 forfølge overtredelser. Kommunen kan pålegge deg å avslutte den ulovlige bruken, eventuelt å rette eller tilbakeføre rommet til godkjent bruk.

Arealer

2-ROMS LEILIGHET MED BALKONG

Etasje	Bruksareal BRA m ²			SUM	Terrasse- og balkongareal (TBA)
	Internt bruksareal (BRA-i)	Eksternt bruksareal (BRA-e)	Innglasset balkong (BRA-b)		
2.Etasje	43			43	4
1.Etasje (Bod)		2		2	
SUM	43	2			4
SUM BRA	45				

Romfordeling

Etasje	Internt bruksareal (BRA-i)	Eksternt bruksareal (BRA-e)	Innglasset balkong (BRA-b)
2.Etasje	Entré, bod, bad, stue/kjøkken, soverom		
1.Etasje (Bod)		Bod	

Kommentar

Entré/gang, bod, bad, soverom og stue/kjøkken.

Utgang fra stue til balkong.

Balkongen ble målt til ca. 3,8 m².

Arealet er medtatt i arealoppstillingen under "åpent areal" i gjeldende etasje.

Eier(e) har påvist en stk bod i 1.Etasje som opplyses å tilhøre seksjonen.

Denne boden er medtatt arealoppstillingen under "BRA-e" i gjeldende etasje.

1.Etasje:

Ekstern bod ble målt til ca. 2,4 m².

Boden er merket med nr: 2043.

Samt et skap i felles kjølerom.

Bemerkning:

Arealene er målt på stedet med håndholdt lasermåler i henhold til måleregler i NS 3940. Boligen var møblert på befaringstidspunktet.

Arealet ble målt til 42,5 m², som avrundes opp til 43 m².

Dersom arealet er av vesentlig betydning for kjøper, anbefales det å gjennomføre laserskanning/3D-skanning av boligen før kjøp.

Arealene er målt innvendig.

Innvendige sjakter, rørkasser o.l. er medregnet i boligens areal.

I arealoppstillingen er alle arealer avrundet til nærmeste hele tall, i henhold til gjeldende måleregler (NS 3940).

Det er bruken av rommet på befaringstidspunktet som er lagt til grunn for romnavn og romdefinisjon i arealoppstillingen.

Dette innebærer at rom kan være i strid med Teknisk forskrift (TEK) eller mangle kommunal godkjenning for aktuell bruk, uten at dette påvirker valg av rombetegnelse i rapporten.

Det kan forekomme avvik mellom dagens rombruk/rombenevnelse og boligens opprinnelige byggemeldte eller godkjente tegninger.

Rombetegnelser er skjønnsmessig vurdert på stedet og tilfredsstillende ikke nødvendigvis kravene i Teknisk forskrift for rom til varig opphold, herunder krav til romstørrelse, takhøyde, lysforhold og rømming.

Innbygde og plassbygde skap er skjønnsmessig vurdert på stedet.

Boder utenfor boenheten (BRA-e) er ofte møblerte eller fulle, og kan i mange tilfeller ikke måles nøyaktig.

Oppgitte arealer må derfor anses som omtrentlige og ikke eksakte.

Bodene er vist frem til takstingeniør av eier eller representant for eier på befaringsdagen.

Takstingeniør har ikke foretatt nærmere undersøkelser av om boligen har rettslig bruksrett til disse arealene.

Eksklusiv bruksrett på boder:

Bruksrett til bod eller rom i fellesareal avhenger av vedtekter. I sameier er varig bruksrett kun sikret ved tinglysning, ellers er den begrenset til 30 år (eierseksjonsloven). I borettslag og aksjeleiligheter kan bruksrett tildeles, men kan endres av generalforsamlingen. Rom utenfor boenheten kan omdisponeres, noe som kan påvirke boligens BRA.

Lovlighet

Byggetegninger

Det foreligger godkjente og byggemeldte tegninger, som stemmer med dagens bruk

Kommentar: I henhold til NS 3600:2025 skal bygningstegninger kun gjennomgå av bygnings sakkyndig der disse er fremlagt av selger eller megler.

Det er oversendt godkjente byggemeldte tegninger.

Bemerkning:

Det er ikke angitt rombetegnelser på de byggemeldte tegningene.

Kjøkkenet har en annen plassering/utforming enn det som fremgår av fremlagte tegninger.

Konsekvens:

Når rombetegnelser ikke fremgår av de byggemeldte tegningene, kan samsvar mellom faktisk bruk og godkjent byggesak ikke vurderes fullt ut. Det kan derfor ikke bekreftes om dagens planløsning og bruk av rommene er i samsvar med godkjent situasjon. Eventuelle søknadsppliktige endringer eller forhold som avviker fra godkjent byggesak, kan ikke konstateres av undertegnede på bakgrunn av fremlagt dokumentasjon.

Nyere håndverkstjenester

Er det ifølge eier utført håndverkstjenester på boligen siste 5 år?

Ja Nei

Kommentar: 2010: Nye vinduer og balkongdør. Arbeid utført i regi av borettslaget.

2011: Nytt bad. Arbeid utført i regi av borettslaget.

2011: Nye downlights (halogen) på bad. Arbeid utført i regi av borettslaget.

2011: Nye varmekabler på bad. Arbeid utført i regi av borettslaget.

2014: Nytt parkettgulv. Arbeid i regi av forrige eier.

2017: Ny entredør. Arbeid utført i regi av borettslaget.

2017: Nye innerdører. Arbeid utført i regi av borettslaget.

2017: Rekkverk på balkong nymalt.
Arbeid utført i regi av borettslaget.

2017: Nytt kjøkken. Arbeid utført av fagperson i regi av forrige eier.

2017: El-anlegg oppgradert. Arbeid utført i regi av borettslaget.

2017: Ny garderobeinnredning. Arbeid utført i regi av borettslaget.

2019: Nytt laminatgulv. Arbeid utført i regi av forrige eier.

2019: Vegger helparklet og overflatebehandlet. Arbeid utført i regi av forrige eier.

Befarings - og eiendomsopplysninger

Befaring

Dato	Til stede	Rolle
13.5.2026	Remi Bjørnstad	Takstingeniør
	Nora Dammann Kvilstad	Kunde

Matrikkeldata

Kommune	gnr.	bnr.	fnr.	snr.	Areal	Kilde	Eieforhold
301 OSLO	140	36		0	34928.7 m ²	BEREGNET AREAL (Ambita)	Ikke relevant

Adresse

Nåkkves vei 1

Hjemmelshaver

Tveita Borettslag

Eier(e) av leiligheten: Nora Dammann Kvilstad

Kommentar

Regulering : Området er regulert til boligformål

Adkomst vei : Offentlig, interne gang- og stikkveier.

Tilknytning vann : Offentlig

Tilknytning avløp : Offentlig

Andelsobjekt

Boligselskap /TVEITA BORETTSLAG	Org.nr. 950266376	Leil. nr.	Forretningsfører	Eier av adkomstdokumenter Kvilstad Nora Dammann
---	-----------------------------	------------------	-------------------------	---

Innskudd, pålydende mm

Andelsnummer
103

Eiendomsopplysninger

Om tomten

Tomten ligger i et bynært område med urbant preg og noe innslag av grøntarealer.

Parkering er tilgjengelig i samsvar med gjeldende regler for området, og tilrettelegger for praktisk adkomst til eiendommen. Samlet sett utgjør tomten et attraktivt og funksjonelt miljø, som beriker eiendommens verdi og appell.

Tinglyste/andre forhold

Det er opplyst av eier at:
Oppdaget sølvkre i liten grad på baderommet i 2024/25. Ingen forekomst siden.

På generelt grunnlag oppfordres alle til å sette seg inn i vedtekter, husordensregler, regnskap, budsjett og årsberetning. Dokumentene vil være tilgjengelig hos meglerforetaket. Det gjøres oppmerksom på at fellesgjeld og felleskostnader kan variere over tid som følge av beslutninger foretatt i sameiet.

Bebyggelsen

Boligblokk over 15 etasjer.
Med felles garasjeanlegg.
Området består av en kombinasjon av trehusbebyggelse og blokkbebyggelse.
Bygningen ble tatt i bruk i 1977 med bærende konstruksjoner, etasjeskillere og leilighetsskillende vegger i betong/mur.
Yttervegger i betong og murkonstruksjoner, utfyllende bindingsverk med kledning.
Fasader delvis forblendet med spekkmurt teglstein og stående samt liggende panel.
Flate takkonstruksjoner, tekket med papp eller shingel.

Rammetillatelse31/01-1964
Igangset.till23/03-1965
Ferdigattest24/08-1977
Tatt i bruk (GAB)12/08-1977
- Ifølge Norges eiendommer.

Det føres løpende vedlikehold og oppgraderinger etter behov og vedtak.
For oversikt over utførte arbeider henvises det til sameiets styre samt sameiets årsmelding.

Kilder og vedlegg

Dokumenter

Beskrivelse	Dato	Kommentar	Status	Sider	Vedlagt
Egenerklæring		Utfylt av selger.	Ikke gjennomgått		Nei
Eier	13.05.2026	Som påviste og ga opplysninger.	Gjennomgått		Nei
Eiendomsverdi.no	13.05.2026	Eiendomsverdi informasjon fra statens kartverk. Opplysninger om adresse, bnr., gnr., hjemmelshaver, byggeår, tomteareal, salgspriser mm	Gjennomgått		Nei
Norges Eiendommer	13.05.2026	Hjemmelshaver(e), ser., eierbrøk, gnr., bnr., byggeår og tomtes	Gjennomgått		Nei

Revisjoner

Versjon	Ny versjon	Kommentar
1	27.05.2026	

For gyldighet på rapporten se forside

Forutsetninger

Tilstandsrapportens avgrensninger

STRUKTUR OG REFERANSENIVÅ

• Rapporten baserer seg på krav i forskrift til avhendingslova (tryggere bolighandel). Rapportens struktur, metode og begrepsbruk følger i hovedsak Norsk Standard NS 3600:2018 (teknisk tilstandsanalyse ved omsetning av bolig), samt Takstbransjens retningslinjer for arealmåling når det gjelder fordeling mellom P-areal og S-areal.

• Bygningssakkyndig er ikke ansvarlig for tilbakeholdt eller uriktig informasjon, som har betydning for tilstandsvurderingen. Rapporten beskriver avvik, det vil si en tilstand som er dårligere enn referansenivået. Rapporten vil normalt ikke fremheve positive sider ved boligen ut over det som fremgår av tilstandsgradene.

• For anbefalte tiltak ved TG2 og TG3 må du vurdere om tiltakene er nødvendige og lønnsomme. Hva det vil koste å utbedre rom eller bygningsdeler vil avhenge av registrerte avvik og tiltak som kommer frem i rapporten. Anslaget er gitt på generelt grunnlag basert på prisintervaller. Anslaget må ikke forveksles med en konkret vurdering og tilbud fra en entreprenør eller håndverker. Utbedringskostnadene vil også avhenge av personlige preferanser og markedspris på materialer og tjenesteyter.

• Vurdering mot byggeregler
Den bygningssakkyndige vil vurdere boligen mot hvordan det var vanlig å bygge og regler som gjaldt på søknadstidspunktet. Noen rom og bygningsdeler slik som bad og vaskerom, og forhold som gjelder sikkerhet mot brann, rekkverk og trapper osv., vil den bygningssakkyndige vurdere mot dagens regelverk. Etter dagens regelverk vil disse kunne få en tilstandsgrad 2 eller 3 uten at det nødvendigvis er krav om at avviket må utbedres.

PRESISERINGER

Tilstandsrapporten gjelder hovedbygget. Tilleggsbygninger, som for eksempel garasje, gis kun en enkel beskrivelse.

Avvik er vurdert ut fra tekniske forskrifter på godkjenningstidspunktet for bygget. Noen bygningsdeler er vurdert etter gjeldende teknisk forskrift på befaringstidspunktet. Dette gjelder blant annet:

i. våtrom (bad, vaskerom) og andre fuktutsatte rom

ii. forhold knyttet til brann, rømming, sikkerhet, for eksempel rekkverkhøyder/åpninger, ulovlige bruksendringer, brannceller osv.

• For skjulte konstruksjoner, som vann og avløp uten dokumentasjon, er kvalitet og alder vurdert.

• Fastmonterte installasjoner, for eksempel innfelt belysning og høyttalere, skal ikke demonteres for å sjekke dampsperran bak. Dette er av hensyn til bygningssakkyndiges kompetanse og risikoen for skade.

• Kontroll av fukt i konstruksjonen ved hulltaking i bad og vaskerom (våtrom), rom under terreng (kjelleretasje, underetasje og sokkeetasje) eller andre bygningsdeler, skal skje etter eiers aksept. Hulltaking av våtrom og rom under terreng kan i visse tilfeller unnlates (ref. forskrift til avhendingslova).

• Kontroll av romfunksjoner for P-ROM blir bare utført når det ikke

foreligger godkjente og byggemeldte tegninger, eller når tegninger ikke stemmer med dagens bruk.

• Bygningssakkyndig gir en forenklet vurdering av branntekniske forhold og elektriske installasjoner i boligen hvis det er mer enn fem år siden siste el-tilsyn. Ved behov for grundigere undersøkelser, kan bygningssakkyndig anbefale boligkjøper ta kontakt med offentlige myndigheter eller en kvalifisert elektrofaglig fagperson.

TILLEGGSUNDERSØKELSER

Etter avtale med eier kan tilstandsanalysen utvides til også å omfatte tilleggsundersøkelser utover minimumskravet i forskriften.

BEFARINGEN

Rapporten gir en vurdering av byggverk og bygningsdeler som bygningssakkyndig har observert, og som fremkommer av forskrift til avhendingslova. Rapporten er likevel ingen garanti for at det ikke kan finnes skjulte feil, skader og mangler. NS 3600:2018 (teknisk tilstandsanalyse ved omsetning av bolig) har undersøkelsesnivå 1 til 3, hvor nivå 1 er det laveste og basert på visuell observasjon. Rapporten er basert på undersøkelsesnivå 1, med noen få unntak: våtrom og rom under terreng.

I praksis betyr dette at:

• befaringen skal begrenses til kun visuelle observasjoner på tilgjengelige flater uten fysiske inngrep (f.eks. riving).

• flater som er skjult av snø eller på annen måte ikke er tilgjengelige eller skjult, blir ikke kontrollert.

• det blir ikke utført funksjonsprøving av bygningsdeler, som isolasjon, piper, ventilasjon, elektrisk anlegg, osv.

• det gis ikke en vurdering av boligens tilbehør, hvite- og brunevarer og annet inventar. Dette gjelder også integrert tilbehør.

• inspisering av yttertak er basert på det som er synlig, normalt på innsiden fra loftet og utvendig fra stige/bakkenivå. I en del situasjoner er det ikke sikkerhetsmessig forsvarlig å undersøke taket fra utsiden, og da vil vurderingen være basert på alder og materialer.)

• stikkprøvetakninger er tilfeldig valgt og kan innebære kontroll under overflaten med spiss redskap eller lignende.

UTTRYKK OG DEFINISJONER

• Referansenivå: kravet til bygningsdelen eller rommet på byggetidspunktet.

• Tilstand: byggverkets eller bygningsdelens tekniske, funksjonelle eller estetiske status på et gitt tidspunkt.

• Symptom: forhold som gir indikasjon på hvilken tilstand et byggverk eller en bygningsdel befinner seg i. Benyttes ved beskrivelse av avvik og alder.

• Skadegjørerere: i hovedsak råte, sopp og skadedyr.

• Fuktsøk: overflatesøk med egnet søkeutstyr som fuktindikator eller visuelle observasjoner.

Forutsetninger

•Fuktmåling: måling av fuktinnhold i materiale eller i bakenforliggende konstruksjon ved bruk av egnet måleutstyr, blant annet hammerelektrode og pigger.

•Hulltaking: boring av hull for inspeksjon og fuktmåling i risikoutsatte konstruksjoner, primært i tilstøtende vegger til bad, utforede kjellervegger og eventuelt i oppforede kjellergulv.

•Normal slitasje: forventet slitasje av materiale i overflaten som er basert på enkle visuelle observasjoner. Kan vurderes sammen med bygningsdelens alder.

•Forventet gjenværende brukstid: anslått tid et byggverk eller en del av et byggverk vil kunne tjene sitt formål (NS 3600:2018, termer og definisjoner punkt 3.9).

AREALBEREGNING FOR BOENHETER

•Areal fastsettes etter Forskrift til avhendingsloven og Norsk Standard 3940 Areal- og volum-beregninger av bygninger fra 2023.

•Areal oppgis i hele kvadratmeter i rapporten, og gjelder for det tidspunkt oppmålingen fant sted.

•Bruksareal (BRA) er det måleverdige arealet som er innenfor omsluttete vegger målt i gulvhøyde (bruttoareal minus arealet som opptas av yttervegger). I tillegg til gulvhøyde gjelder regler om fri bredde for at arealet skal være måleverdig, med betydning for BRA av for eksempel loft med skråtak. BRA består av internt bruksareal (BRA-i), eksternt bruksareal (BRA-e) og innglasset balkong mv (BRA-b). Terrasse- og balkongareal (TBA) opplyses der tilstandsrapporten skal benyttes i boligomsetningen og der det er aktuelt. I tillegg kan gulvareal (GUA) og areal med lav takhøyde (ALH) opplyses sammen med BRA der det er aktuelt og en del av oppdraget. Rom skal ha atkomst og gangbart gulv for å kunne regnes som BRA/måleverdig areal.

•Arealet måles og oppgis dersom arealet oppfyller krav til måleverdighet, slik som at arealet må ha minst en bredde på 0,6m og minst en høyde på 1,9 m osv. Et rom kan være i strid med teknisk forskrift og mangle godkjenning hos kommunen for den aktuelle bruken, uten at dette får betydning for om arealet måles og oppgis i tilstandsrapporten. Når arealet måles tas det ikke hensyn til om arealet er lovlig oppført eller om bruken er lovlig, bruksendringer, lysforhold eller andre sikkerhetsmangler.

•Eiendommens markedsverdi kan ikke baseres på en rent matematisk beregning i forhold til antall kvadratmeter opplyst i rapporten. Opplysninger om areal kan altså ikke alene benyttes for beregning av eiendommens verdi.

•Rom som ligger utenfor boenheter, men som eier har påvist og/eller opplyst at tilhører boenheter, er oppmålt og inkludert i BRA-e. Det er ikke fremvist dokumentasjon på at rommet tilhører boenheter, med mindre dette er angitt særskilt. Rom utenfor boenheter kan omdisponeres av borettslaget/sameiet og dette kan påvirke boligens BRA. Vær oppmerksom på at NS 3940:2023 og eierseksjonsloven har ulik definisjon av fellesareal. Ved arealmåling gjelder NS 3940:2023 som definerer fellesareal slik: "Delen av bygning som brukes av to eller flere bruksenheter eller til bygningens forvaltning, drift eller vedlikehold.

•Se øvrig informasjon om areal i rapporten, Norsk Standard 3940 (2012 og 2023) og veiledningen til disse.

PERSONVERN

Verdi, takstingeniøren og takstforetaket behandler personopplysninger som takstingeniøren trenger for å kunne utarbeide rapporten. Personvernerklæring med informasjon om bruk av personopplysninger og dine rettigheter finner du her [Personvernerklæring - iVerdi](#)

Rapporten/befaringen er avholdt i henhold til gjeldende avhendingslov (tryggere bolighandel) og forskrift til avhendingslova.

Tilstandsgrader settes i henhold til NS3600.

Hjemmel er kontrollert utfra Norges eiendommer/Ambita.

Rapporten omfatter ikke tekniske vurderinger av fagområder som krever særskilt godkjenning eller kompetanse, herunder elektriske anlegg, VVS-installasjoner og ildsteder.

Eier av boligen bør jevnlig sørge for el-sjekk fra godkjent kontrollinstans.

Det kan foreligge udokumenterte utvidelser eller endringer av elektrisk anlegg som ikke er dokumentert eller informert om.

Konstruksjoner over terreng er besiktiget fra bakkenivå. Der det ikke er foretatt vurderinger, skyldes dette at forholdene ikke har latt seg vurdere innenfor rammen av visuell befaring og tilgjengelighet. Besiktigelsen blir kun utført på lett tilgjengelige deler av konstruksjoner.

I sammenfattet beskrivelse og under de ulike bygningsdeler er det gjort rede for de oppgraderinger som er foretatt (der dette er opplyst av rekvirent/eier) og eventuelle svakheter som er registrert.

Endret bruk, kan over tid avdekke skjulte feil og mangler som ikke oppdages ved visuell kontroll (undersøkelsesnivå 1) på befaringstidspunktet.

Arealene er målt i henhold til NS 3940. Det tas ikke stilling til om rommene oppfyller krav til varig opphold eller annen godkjenning etter plan- og bygningslovgivningen. Rombetegnelser er basert på bruken på befaringstidspunktet.

Takstmannen har ikke undersøkt/vurdert regulering eller andre forhold i bygningsetaten, for øvrig ingen spesielle forhold takstmannen ble gjort kjent med på befaringsdagen.

Ved evt. åpning av konstruksjoner kan feil og mangler avdekkes også utover det som er omtalt i rapporten.

Det gjøres oppmerksom på at dette er en tilstandsrapport på nivå 1, dvs. kun en visuell befaring, uten åpning av konstruksjoner. Kontrollomfang kan være begrenset.

Merk at dagens krav til isolering og tetthet osv. ofte er strengere enn da bygget ble oppført. Tilstandsanalysen er basert på en visuell befaring og registrering av symptomer.

Rapporten begrenser seg til leiligheten og det som normalt vil omfattes av eiers selvstendige vedlikeholdsansvar som seksjons-, aksje- eller andelseier.

Normalt utgjør dette alt innenfor leilighetens/andelens vegger. Tilstandsrapporten tar derfor ikke for seg bygningens fellesdeler som for eksempel tak, yttervegger, grunnmur, drenering, og felles tekniske installasjoner med mindre det foreligger et særlig vedlikeholdsansvar knyttet til bygningsdelene.

Dette er i henhold til gjeldende avhendingslov (tryggere bolighandel) og tilhørende forskrift.

På forespørsel har rekvirent/eier opplyst at de ikke er kjent med at boligen/leiligheten har skjulte feil eller mangler, offentlige pålegg som ikke er utført eller vedtak som medfører eller har medført nytt låneopptak/økning av utgifter, utover det som er nevnt i rapporten.

Opplysninger om utførte arbeider, årstall og øvrige opplysninger i

Forutsetninger

rapporten er basert på opplysninger gitt av eier/beboer/revirent eller fremlagt dokumentasjon.

I henhold til gjeldende forskrift er det ikke krav til kostnadsestimering av TG2, kun TG3.

I de tilfeller TG2 er kostnadsestimert, er dette gjort grunnet konsekvensen av avviket samt viktigheten av at avviket lukkes. Rapporten beskriver forhold på befaringstidspunktet og er i henhold til avhendingslova gyldig i inntil ett år etter rapportdato. Rapporten kan ikke gjenbrukes ved flere boligsalg i denne perioden, ei heller av andre personer/bedrifter/selskaper enn revirent oppgitt i denne rapporten.

Skjer det endring, oppstår skader, lekkasjer, gjøres endringer eller lignende på boligen/leiligheten, bør du som revirent/eier be om en oppdatert rapport.

Merk at en oppdatering av rapport etter en viss tid kan medføre en merkostnad.

NB!

Takstrappen er en viktig del av avtalegrunnlaget.

Kunden/revirent må derfor lese nøye igjennom for å sjekke at de opplysningene som er gitt er korrekte.

Vi minner om at selger er pliktig til å opplyse om alle forhold ved eiendommen som kan ha betydning for en kjøper.

Dersom det er presiseringer eller ytterligere informasjon som må inntas, ber vi om å få beskjed om dette snarest etter utkastet er sendt.

Viktig:

Det gjøres oppmerksom på at egenerklæringskjemaet bør leses nøye, da det inneholder relevant og nyttig informasjon om boligen.

Skjemaet gir oversikt over forhold som er opplyst av selger, herunder utførte arbeider, vedlikehold og øvrige forhold som kan være av betydning for interessenter.

Innholdet utgjør en viktig del av dokumentasjonen ved eierskifte.