




# Tilstandsrapport

 Selveierleilighet

 Balders gate 22, 0263 OSLO

 OSLO kommune

# gnr. 212, bnr. 16, snr. 7

**Sum areal alle bygg: BRA: 114 m<sup>2</sup> BRA-i: 108 m<sup>2</sup>**



Befaringsdato: 11.05.2026

Rapportdato: 14.05.2026

Oppdragsnr.: 22371-1682

Referansenummer: AD1616

Foretak: Takstkonsulent1 AS

Takstingeniør: Marcus Bratland



# Takstkonsulent1 AS

Takstkonsulent1 AS ble omdannet fra et enkeltpersonsforetak i 2019. Enkeltpersonsforetaket ble opprettet i 2014. Bedriften og de ansatte er medlem av Norsk Takst og de ansatte har alle utdanning fra Fagskolen Vestland, bygningssakkyndig. Sertifiseringen er innenfor området Boligtaksering og omfatter: Verditakst, Tilstandsrapport, Boligsalgsrapport, Forhåndstakst, Byggelånsoppfølging og Reklamasjonsrapport. Av erfaring kan vi vise til 40 år i byggebransjen som tømrer og taktekker med fag- og mesterbrev i taktekkerfaget. Selskapet ble omdannet til AS i 2019.



**TAKSTSAMVIRKE**  
AS

## Rapportansvarlig

*Marcus  
Bratland*

Marcus Bratland

Uavhengig Takstingeniør

mb@takstkonsulent1.no

984 68 454



**Norsk takst**



# Dette trenger du å vite om tilstandsrapporten



## Hva er en tilstandsrapport?

En tilstandsrapport beskriver synlige skader/avvik eller tegn på skader/avvik på boligen. Rapporten fremhever vanligvis ikke positive egenskaper ved boligen.



## Hva vurderer en bygningsakkyndig?

Den bygningsakkyndige vurderer boligen ut fra hva man kan forvente av en bygning av samme alder og type. Vurderingen gjøres som regel mot hvordan det var vanlig å bygge og regler som gjaldt da boligen ble oppført (søknadstidspunktet). Forhold som er vanlige for bygningens alder, slik som slitasje etter normal bruk regnes ikke som avvik.



## Hva inneholder tilstandsrapporten?

Den bygningsakkyndige undersøker rom og bygningsdeler slik det kommer frem av [Forskrift til avhendingsloven](#). Tilstandsrapporten inneholder bare avvik som den bygningsakkyndige kan se eller kontrollere med enkle hjelpemidler. Det gjøres ikke nærmere undersøkelser slik som åpning av vegger eller andre bygningsdeler. I vegg mot våtrom og rom under terreng kan det borres et hull for å gjøre enkle undersøkelser slik som fuktsøk.

## Når du kjøper en brukt bolig

Når du kjøper en brukt bolig, er det viktig å være oppmerksom på at dette ikke kan sammenlignes med å kjøpe en ny bolig. Måten boligen ble bygget på kan være annerledes enn i dag. Bygninger svekkes over tid, og utsettes for slitasje blant annet på grunn av bruk og vær og vind. Mange boliger fornyes helt eller delvis, noen i flere omganger, eller det oppføres tilbygg. Særlig for boliger som er pusset opp eller endret, er det viktig å merke seg at fornyelse av overflater ikke nødvendigvis betyr at bygningsdeler under er forbedret.

## Vurdering mot byggregler

Den bygningsakkyndige vil vurdere boligen mot hvordan det var vanlig å bygge og regler som gjaldt på søknadstidspunktet. Den bygningsakkyndige ser etter avvik som har betydning for og som reduserer boligens funksjon og verdi, og som kommer frem av Forskrift til avhendingslova.

## Tilstandsrapporten beskriver ikke hele boligen

### BYGNINGSSAKKYNDIGE SER FOR EKSEMPEL IKKE PÅ

- vanlig slitasje og normal vedlikeholdstilstand • bagatellmessige forhold som ikke påvirker bygningens bruk eller verdi vesentlig • etasjeskillere • tilleggsbygg slik som garasje, bod, anneks, naust også videre • utvendige trapper • støttemurer • skjulte installasjoner • installasjoner utenfor bygningen • full funksjonstesting av el- og VVS-installasjoner • geologiske forhold og bygningens plassering på grunnen • bygningens planløsning • bygningens innredning • løsøre slik som hvitevarer • utendørs svømmebasseng og pumpeanlegg • bygningens estetikk og arkitektur • bygningens lovlighet (bortsett fra bruksendringer, brannceller og forhold som åpenbart kan påvirke helse, miljø og sikkerhet) • fellesarealer (med mindre boligeier har vedlikeholdsplikt for fellesarealer og dette er kjent for bygningsakkyndig, eller fellesarealet har en særlig tilknytning til boligen).

© iVerdi 2023

Malen til denne rapporten, inkludert standardtekstene fra Verdi er vernet etter åndsverkloven og kan kun benyttes av av kunder hos iVerdi. For andre aktører er eksemplarframstilling av malen og standardtekster, som utskrift og annen kopiering til bruk som grunnlag for tilsvarende rapporter, bare tillatt når det er hjemlet i lov (kopiering til privat bruk, sitat o.l.) eller avtale med iVerdi (<https://iverdi.no/>).

Utnyttelse i strid med lov eller avtale kan medføre erstatnings- og straffeansvar.

# Dette trenger du å vite om tilstandsrapporten

## Tilstanden vurderes med ulike tilstandsgrader

Tilstanden gir uttrykk for en gitt forventet tilstand, blant annet vurdert ut fra alder og normal bruk. Ved Tilstandsgrad 0 (TG0) og Tilstandsgrad 1 (TG1) gir den bygningssakkyndige normalt ingen begrunnelse for valg av tilstandsgrad. Grunnen er at bygningen eller bygningsdelen da bare har normal slitasje. Ved skjulte konstruksjoner kan alder alene avgjøre tilstandsgrad. Når bygningssakkyndige anbefaler tiltak, for eksempel utbedringer, må brukeren av rapporten vurdere om tiltakene er nødvendige og lønnsomme.

Når den bygningssakkyndige velger tilstandsgrad, baseres vurderingen på faste kriterier som følger av gjeldende bransjestandard for Teknisk tilstandsanalyse ved omsetning av bolig og Forskrift til avhendingslova.



### TILSTANDSGRAD 0, TG0: INGEN AVVIK

Bygningsdelen skal være tilnærmet ny, ikke vise tegn på slitasje og det skal være lagt frem dokumentasjon på faglig god utførelse. Det er ingen merknader til delen.



### TILSTANDSGRAD 1, TG1: MINDRE AVVIK

Bygningsdelen skal bare ha normal slitasje, og straktiltak skal ikke anses som nødvendig. Graden kan også brukes når delen er ny, men der dokumentasjon på faglig god utførelse mangler.



### TILSTANDSGRAD 2, TG2: VESENTLIGE AVVIK OG MINDRE AVVIK SOM ETTER NS 3600 GIR TG 2

Bygningsdelen skal enten ha feil utførelse, en skade eller symptomer på skade, sterk slitasje eller nedsatt funksjon. Graden gis når bygningsdelen trenger vedlikehold eller tiltak i nær fremtid. Graden skal også brukes når delen er gammel og det er grunn til å varsle om faren for skader på grunn av alderen, eller når det er grunn til å overvåke delen spesielt på grunn av fare for større skader eller følgeskader.



### TILSTANDSGRAD 3, TG3: STORE ELLER ALVORLIGE AVVIK

Denne tilstandsgraden brukes ved kraftige tegn på forhold som man må regne med trenger utbedring straks eller innen kort tid. Det er påvist funksjonssvikt eller sammenbrudd.



### IKKE UNDERSØKT/IKKE TILGJENGELIG FOR UNDERSØKELSE

Det kan være avvik/skader som ikke er avdekket.

## Informasjon om utbedringskostnader

Utbedringskostnadene i rapporten er sjablongmessige anslag basert på observerte forhold som feil, skader eller uregelmessigheter, samt foreslåtte tiltak. Disse anslagene er veiledende, angis i fem intervaller, er basert på generelle erfaringstall, og må ikke forveksles med konkrete pristilbud fra håndverkere eller entreprenører. Faktiske kostnader kan variere betydelig, avhengig av individuelle valg, materialpriser og markedsforhold. For å få en nøyaktig vurdering av utbedringskostnadene anbefales ytterligere undersøkelser og innhenting av flere pristilbud fra kvalifiserte fagfolk. Slike anslag gis for TG3, der dette er mulig.



Tiltak under kr 20 000



Tiltak mellom kr 20 000 – 100 000



Tiltak mellom kr 100 000 – 200 000



Tiltak mellom kr 200 000 – 500 000



Tiltak over kr 500 000

# Beskrivelse av eiendommen

Bygningen ble bygget i 1936. Boligen er oppført etter byggeforskrifter som gjaldt på oppføringstidspunktet. Nåværende eier overtok boligen i 2017 og har siden den gang gjort oppgraderinger som herunder nevnes med bl.a.

- Pusset opp alle overflater samt bad, toalettrom og kjøkken.

Opplysninger gitt av eier på befaringsdagen.

## Selveierleilighet - Byggeår: 1936

### UTVENDIG

[Gå til side](#)

En vestvendt balkong av betongkonstruksjoner på ca. 2,4 m<sup>2</sup>. Rekkverk av betongkonstruksjoner. Rekkverkshøyden ble målt til: 0,95 m.

Boligblokk bygget i 1936. Bygningen antas fundamentert med betong til stedlige masser. Grunnmur av betong. Etasjeskillere av betong. Yttervegger oppført med betong/murverk. Flat takkonstruksjon, antatt tekket med asfalttakbelegg/folie e.l (ikke besiktiget)

### INNVENDIG

[Gå til side](#)

Himlinger med malt betong. Vegger med malte plater og betong. Gulv med parkett og fliser. Takhøyden i stuen ble målt til: 2,59 m.

- Det er registrert enkelte bruksmerker på gulvoverflatene i boligen. Dette vurderes som normale alders- og bruksslitasjer og anses som et mindre avvik.

### VÅTROM

[Gå til side](#)

Bad: Himling med malte plater. Vegger med fliser. Gulv med fliser, elektrisk gulvvarme. Innredet med vegghegt klosett, servant nedfelt i innredning og dusjhjørne med svingbare glassdører. Opplegg for vaskemaskin. Elektrisk styrt vifte.

### KJØKKEN

[Gå til side](#)

Kvik kjøkkeninnredning med glatte fronter. Benkeplate av kompositt/stein med nedfelt vask. Integrert platetopp m/kullfilterventilator, stekeovn, oppvaskmaskin og kjøll/frysenskap.

### SPESIALROM

[Gå til side](#)

Toalettrom: Himling med malte plater. Vegger med malte plater og betong. Gulv med fliser. Innredet med vegghegt klosett og servant nedfelt i innredning. Naturlig avtrekk.

### TEKNISKE INSTALLASJONER

[Gå til side](#)

Boligen varmes opp av radiatorer tilknyttet felles varmeanlegg. Elektrisk gulvvarme på bad.

## Arealer

[Gå til side](#)

## Forutsetninger og vedlegg

[Gå til side](#)

## Lovlighet

[Gå til side](#)

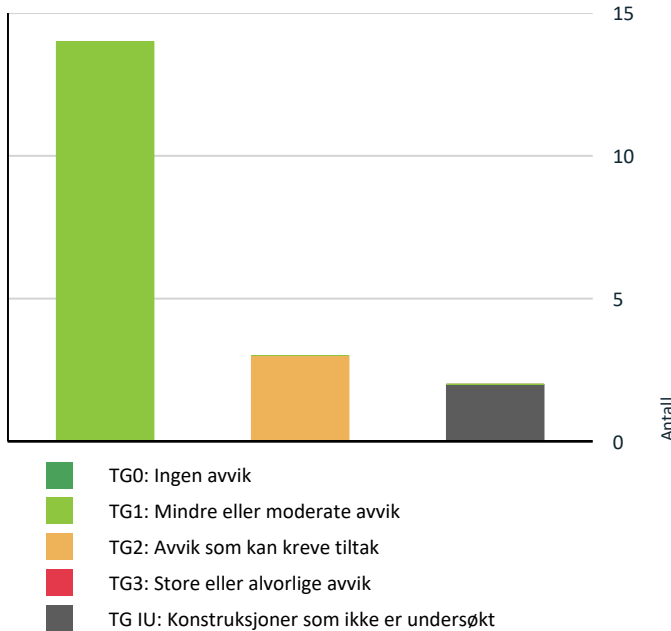
### Selveierleilighet

- Det foreligger godkjente og byggemeldte tegninger, men de stemmer ikke med dagens bruk

Tidligere gang og soverom er fjernet/omdisponert, og kjøkken er etablert i dette området. Arealet hvor kjøkken tidligere var plassert, er omgjort til soverom.

# Sammendrag av boligens tilstand

## Fordeling av tilstandsgrader



Vil du vite mer om tilstandsgrader? Se side 4.



Rekkverket på balkong eller terrasse er for lavt i forhold til dagens krav.

[Gå til side](#)

## Oppsummering av avvik

Vil du vite mer? Se på rommet eller bygningsdelen senere i rapporten.

### Selveierleilighet

#### TG IU KONSTRUKSJONER SOM IKKE ER UNDERSØKT

 Tekniske installasjoner > Varmtvannstank [Gå til side](#)

 Våtrom > 2. etasje > bad > Tilliggende konstruksjoner våtrom [Gå til side](#)

#### TG 2 AVVIK SOM KAN KREVE TILTAK

 Innvendig > Etasjeskille/gulv mot grunn [Gå til side](#)

 Tekniske installasjoner > Ventilasjon [Gå til side](#)

 Kjøkken > 2. etasje > kjøkken > Avtrekk [Gå til side](#)

### HELSE, MILJØ OG SIKKERHET

Forhold som åpenbart kan medføre fare for helse, miljø og sikkerhet

# Tilstandsrapport

## SELVEIERLEILIGHET

### Byggeår

1936

### Kommentar

Hentet fra Ambita/Norges  
Eiendommer.

## UTVENDIG

### TG 1 Vinduer

#### Beskrivelse

Vinduer med 2-lags isolerglass.

Årstall: 2007

Kilde: Produksjonsår på produkt

### TG 1 Dører

#### Beskrivelse

Bygningen har brann- og lydklassifisert entrédør. Balkongdør med 2-lags isolerglass, prod. 2007.

### TG 1 Balkonger, terrasser og rom under balkonger

#### Beskrivelse

En vestvendt balkong av betongkonstruksjoner på ca. 2,4 m<sup>2</sup>. Rekkverk av betongkonstruksjoner. Rekkverkshøyden ble målt til: 0,95 m.

## Andre utvendige forhold

#### Beskrivelse

Boligblokk bygget i 1936. Bygningen antas fundamentert med betong til stedlige masser. Grunnmur av betong. Etasjeskillere av betong. Yttervegger oppført med betong/murverk. Flat takkonstruksjon, antatt tekket med asfalttakbelegg/folie e.l (ikke besiktiget)

## INNVENDIG

### TG 1 Overflater

#### Beskrivelse

Himlinger med malt betong. Vegger med malte plater og betong. Gulv med parkett og fliser. Takhøyden i stuen ble målt til: 2,59 m.

- Det er registrert enkelte bruksmerker på gulvoverflatene i boligen. Dette vurderes som normale alders- og bruksslitasjer og anses som et mindre avvik.

### TG 2 Etasjeskille/gulv mot grunn

#### Beskrivelse

Etasjeskillere av betong.

#### Vurdering av avvik:

• Det er målt høydeforskjell på mellom 15-30 mm gjennom hele rommet. Tilstandsgrad 2 gis med bakgrunn i standardens krav til godkjente måleavvik.

#### Konsekvens/tiltak

- For å få tilstandsgrad 0 eller 1 må høydeforskjeller rettes opp. Det vil imidlertid sjelden være økonomisk rasjonelt som et enkeltstående tiltak i en bolig som dette. Dersom boligen en gang skal renoveres, kan man vurdere slike tiltak.
- For å få tilstandsgrad 0 eller 1 må høydeforskjeller rettes opp. Ytterligere undersøkelser må foretas for å få kartlagt omfanget for utbedring.

# Tilstandsrapport

## TG 1 Innvendige dører

### Beskrivelse

Glatte innerdører.

## Andre innvendige forhold

### Beskrivelse

Boligen varmes opp av radiatorer tilknyttet felles varmeanlegg. Elektrisk gulvvarme på bad.

## VÅTROM

### 2. ETASJE > BAD

#### Generell

### Beskrivelse

Himling med malte plater. Vegger med fliser. Gulv med fliser, elektrisk gulvvarme. Innredet med vegghengt klosett, servant nedfelt i innredning og dusjhjørne med svingbare glassdører. Opplegg for vaskemaskin. Elektrisk styrt vifte.

### 2. ETASJE > BAD

## TG 1 Overflater vegger og himling

### Beskrivelse

Himling med malte plater. Vegger med fliser.

### 2. ETASJE > BAD

## TG 1 Overflater Gulv

### 2. ETASJE > BAD

## TG 1 Sluk, membran og tettesjikt

### Beskrivelse

Det er plastsluk og smøremembran med ukjent utførelse.



### 2. ETASJE > BAD



# Tilstandsrapport

## TG 1 Sanitærutstyr og innredning

### Beskrivelse

Innredet med vegghengt klosett, servant nedfelt i innredning og dusjhjørne med svingbare glassdører. Opplegg for vaskemaskin.

## 2. ETASJE > BAD

### TG 1 Ventilasjon

#### Beskrivelse

Elektrisk styrt vifte.

## 2. ETASJE > BAD

### TG IU Tilliggende konstruksjoner våtrom

#### Beskrivelse

Hulltaking er ikke foretatt da det ikke er fysisk mulig pga tilliggende konstruksjoner.

#### Vurdering av avvik:

- Det er pga bygningsmessige hindringer ikke fysisk mulig å foreta hulltaking i vegg bak våtsone.

#### Konsekvens/tiltak

- TGIU gitt ut ifra manglende mulighet for hulltaking.

## KJØKKEN

## 2. ETASJE > KJØKKEN

### TG 1 Overflater og innredning

#### Beskrivelse

Kvik kjøkkeninnredning med glatte fronter. Benkeplate av kompositt/stein med nedfelt vask. Integrrert platetopp m/kullfilterventilator, stekeovn, oppvaskmaskin og kjøl/fryseskap.

Årstall: 2017

Kilde: Eier

## 2. ETASJE > KJØKKEN

### TG 2 Avtrekk

#### Beskrivelse

Platetopp m/kullfilterventilator.

#### Vurdering av avvik:

- Kjøkkenet har ventilator med omluft (kullfilter).

I henhold til NS 3600 kreves mekanisk avtrekk for å kunne gi TG 0 eller TG 1. Kjøkkenventilator med kullfilter er vanlig i blokkleiligheter, og det er normalt ikke tillatt med forsert avtrekk til felles kanaler for bygget.

#### Konsekvens/tiltak

- Om mulig bør det etableres ventilasjonskanal ut i det fri fra ventilator.

Det anbefales å undersøke med borettslaget om det er tillatt å etablere mekanisk avtrekk ut av bygningen. Dersom dette ikke er tillatt, vil det ikke være mulig å oppnå bedre tilstandsgrad, og dagens løsning må aksepteres.

Konsekvensen av kun omluftsøsning er redusert luftkvalitet og økt risiko for lukt og fukt i kjøkkenet.

## SPESIALROM

# Tilstandsrapport

## 2. ETASJE > TOALETTROM

### ! TG 1 Overflater og konstruksjon

#### Beskrivelse

Toalettrom: Himling med malte plater. Vegger med malte plater og betong. Gulv med fliser. Innredet med vegghengt klosett og servant nedfelt i innredning. Naturlig avtrekk.

## TEKNISKE INSTALLASJONER

### ! TG 1 Vannledninger

#### Beskrivelse

Vannrør av kobber og rør i rør. Vannledningene er begrenset visuelt kontrollert i forbindelse med rapporten. Hvis riktig tilstand på vannledningene skal kartlegges, kan dette gjøres ved hjelp av TV-kontroll.

### ! TG 1 Avløpsrør

#### Beskrivelse

Avløpsrør av plast. Avløpsledningene er begrenset visuelt kontrollert i forbindelse med rapporten. Hvis riktig tilstand på avløpsledningene skal kartlegges, kan dette gjøres ved hjelp av TV-kontroll.

### ! TG 2 Ventilasjon

#### Beskrivelse

Boligen har naturlig ventilasjon.

#### Vurdering av avvik:

- Det er påvist mangelfull ventilasjon på ett eller flere rom i boligen.

#### Konsekvens/tiltak

- Andre tiltak:

Det bør etableres veggventiler eller vindusventiler i alle oppholdsrom som mangler dette, og ventilasjonsløsningen bør vurderes av fagperson. Mangelfull ventilasjon kan føre til dårlig luftkvalitet, økt risiko for fuktskader og kondens, samt redusert bokomfort.

### ! TG IU Varmtvannstank

#### Beskrivelse

Sentralt varmtvannsberedning.

## Vannbåren varme

#### Beskrivelse

Radiatorer tilknyttet vannbåren varme. Vannbåren varme er begrenset visuelt kontrollert i forbindelse med rapporten. Hvis riktig tilstand på rør skal kartlegges, kan dette gjøres ved hjelp av TV-kontroll.

## Elektrisk anlegg

# Tilstandsrapport

*Dette er en forenklet kontroll begrenset til de spørsmål og undersøkelser som forskrift til avhendingslova (tryggere bolighandel) § 2-18 inneholder. Dette kan ikke sammenlignes med en kontroll utført av offentlig myndighet (Det lokale eltilsyn) eller registrert elektrovirksomhet, og en bygnings sakkyndig har verken kompetanse eller lov til å foreta en slik kontroll.*

*Tilstanden er vurdert ut fra den forenklete og begrensede kontrollen som forskriften inneholder. El-anlegget kan ha feil og mangler som en slik forenklet undersøkelse ikke vil avdekke. Vær derfor oppmerksom på denne risikoen, og søk videre veiledning eller få en fullstendig kontroll utført av registrert elektrovirksomhet.*

## Beskrivelse

Automatsikringer. Undertegnede har ikke elektrokompetanse, og det elektriske anlegget er derfor ikke faglig vurdert. Det elektriske er veldig begrenset kontrollert i forbindelse med rapporten da dette krever Nemko godkjent kompetanse. På generelt grunnlag anbefales det kontroll av el-anlegget av autorisert firma.

1. Foreligger det eltilsynsrapport de siste 5 år, og det er ikke foretatt arbeid på anlegget etter denne, utenom retting av eventuelle avvik i eltilsynsrapport (dvs en el-tilsynsrapport uten avvik)?

**Nei**

## Spørsmål til eier

2. Er alle elektriske arbeider/anlegg i boligen utført av en registrert elektroinstallasjonsvirksomhet?

**Ukjent**

3. Er det elektriske anlegget utført eller er det foretatt tilleggsarbeider på det elektriske anlegget etter 1.1.1999?

**Ja**

4. Foreligger det kontrollrapport fra offentlig myndighet – Det Lokale Eltilsyn (DLE) eller eventuelt andre tilsvarende kontrollinstanser med avvik som ikke er utbedret eller kontrollen er over 5 år?

**Nei**

5. Forekommer det ofte at sikringene løses ut?

**Nei**

6. Har det vært brann, branntilløp eller varmgang (for eksempel termiske skader på deksler, kontaktpunkter eller lignende) i boligens elektriske anlegg?

**Nei**

## Generelt om anlegget

7. Er det tegn til at det har vært termiske skader (tegn på varmgang) på kabler, brytere, downlights, stikkontakter og elektrisk utstyr? Sjekk samtidig tilstanden på elektrisk tilkobling av varmtvannsbereder, jamfør eget punkt under varmtvannstank

**Nei**

8. Er der synlig defekter på kabler eller er disse ikke tilstrekkelig festet?

**Nei**

## Inntak og sikringsskap

9. Er det tegn på at kabelinnføringer og hull i inntak og sikringsskap ikke er tette, så langt dette er mulig å sjekke uten å fjerne kapslinger?

**Nei**

10. Finnes det kursfortegnelse, og er den i samsvar med antall sikringer?

**Ja**

11. Foreta en helhetsvurdering av det elektriske anlegget, dets alder, allmenne tilstand og fare for liv og helse. Bør det elektriske anlegget ha en utvidet el-kontroll?

**Ja Leiligheten har hatt flere eiere, ukjent hva som er gjort av tidligere eier da det ikke foreligger dokumentasjon/samsvarserklæringer på hele det elektriske anlegget.**

**Det anbefales derfor alltid utvidet kontroll da dette ligger utenfor takstmannens kompetanseområde.**

**FORHOLD SOM ÅPENBART KAN MEDFØRE FARE FOR HELSE, MILJØ OG SIKKERHET**

# Tilstandsrapport

*Dette punktet inneholder tydelige og lett synlige forhold ved boligen som åpenbart kan påvirke helse, miljø og sikkerhet, og som bygningssakkyndige har oppdaget. Terskelen for hva som anses som åpenbart er høy, og det utføres ikke undersøkelser med sikte på å avdekke slike forhold. Punktet omfatter ikke skjulte eller ikke-synlige forhold, tekniske vurderinger eller forhold som krever spesialundersøkelser. Forhold vurderes etter byggeteknisk forskrift på befaringstidpunktet. Røykvarslere og håndholdt brannslukningsutstyr vurderes etter gjeldende forskrift om brannforebygging.*

## Helse, miljø og sikkerhet

### Vurdering av avvik:

- Rekkverket på balkong eller terrasse er for lavt i forhold til dagens krav.

Høyden på rekkverket tilfredsstillende ikke dagens krav. "Høyde på rekkverk ved balkonger, tribuner, passasjer og lignende skal være minimum 1,0 m".

### Konsekvens/tiltak

- Det er ikke krav om utbedring av rekkverkshøyde opp til dagens forskriftskrav.

# Arealer, byggetegninger og brannceller

Standard gjeldende fra 01.01.2024

Arealmålinger og arealoppsett er basert på Norsk standard 3940:2023 Areal- og volum-beregninger av bygninger. Arealet gjelder for tidspunktet da boligen ble målt

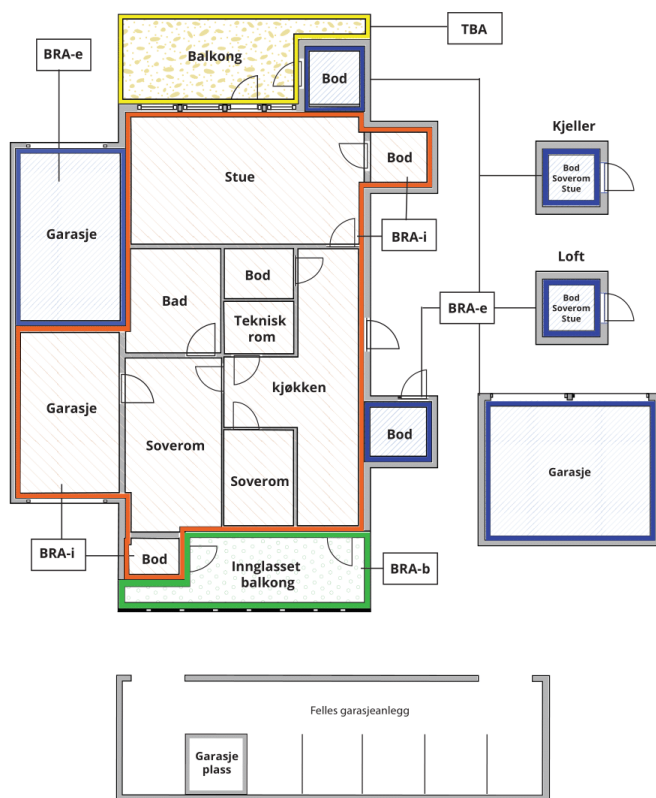
## Hva er måleverdig areal?

Arealet i rommet må ha minst 1,90 m fri høyde over gulvet og minst bredde på 0,60 m. Et loft med skråtak vil for eksempel bare få registrert målbart areal der høyden er minst 1,90 m og bredden minst 0,60 m. Rommet må ha dør eller luke og gangbart gulv.

## Hva er bruksareal?

$$\text{BRA} = \text{BRA-i} + \text{BRA-e} + \text{BRA-b}$$

Bruksarealet for bygningen er bruttoarealet minus arealet som opptas av yttervegger.



Carport og/eller garasjeplass i felles garasjeanlegg er ikke måleverdig areal

Internt bruksareal (BRA-i)	Arealet innenfor boenheten(e)
Eksternt bruksareal (BRA-e)	Arealet av alle rom utenfor boenheten(e) og som tilhører denne, slik som for eksempel boder
Innglasset balkong mv (BRA-b)	Arealet av innglasset balkong, veranda eller altan når denne er tilknyttet boenheten(e)
Terrasse- og balkongareal (TBA)	Arealet av terrasser, åpne balkonger og åpen altan tilknyttet boenheten(e)

Gulvareal (GUA)  
Er sum av BRA (bruksareal) og ALH (areal med lav takhøyde).

Areal med lav takhøyde (ALH) er ikke måleverdig areal, som skyldes skråtak og lav himlingshøyde.

GUA kan opplyses i markedsføring der det er aktuelt for den konkrete boligen og kun sammen med BRA-i, for eksempel der gulvflaten har en verdi og har funksjon ved møblering og bruk av rommene. Ikke innredet areal som kaldloft, måles og oppgis normalt ikke.

## Arealet kan ikke alltid fastsettes nøyaktig

Areal kan være komplisert eller umulig å måle opp nøyaktig fordi det er vanskelig å fastslå tykkelsen på innervegger, skjevheter i og utforming av bygningskonstruksjoner som karnapp, buer og vinkler som ikke er rette, åpne rom over flere etasjer og så videre.

Eiendommens markedsverdi kan ikke baseres på en matematisk beregning basert på antall kvadratmeter opplyst i rapporten. Opplysninger om areal kan altså ikke alene benyttes for å beregne eiendommens verdi.

## Den bygningsfaglige kan avdekke eventuelle bruksendringer og avvik i branncelleinndeling

Den bygningsfaglige ser på byggetegninger hvis de er tilgjengelige og dette er en del av oppdraget, og vurderer bruken av boligen opp mot tegningene. Hvis den bygningsfaglige avdekker at en bolig ikke ser ut til å være delt opp i brannceller etter kravene i byggeteknisk forskrift på befaringstidspunktet, skal det opplyses om dette.

Reglene om bruksendring og brannceller kan være kompliserte. Søk videre faglige råd om rapporten ikke gir deg svar. Den bygningsfaglige kan ikke vurdere og svare på alle spørsmål, og kan heller ikke vite om kommunen kan gi unntak for kravene som gjelder. [Vil du vite mer?](#)

## Om brannceller

En branncelle er hele eller avgrensede deler av en bygning hvor en brann fritt kan utvikle seg uten at den kan spre seg til andre bygninger eller andre deler av bygningen i løpet av en fastsatt tid.

## Om bruksendring

Bruksendring er å endre bruken av et rom fra en tillatt bruk til en annen. Dette kan kreve søknad og tillatelse, for eksempel hvis du endrer et rom fra bod til soverom eller arbeidsrom, eller hvis du endrer en bolig til to separate boliger.

Rom for varig opphold har krav til takhøyde, romstørrelse, rømningsvei og lysforhold som må være oppfylt. Du kan søke kommunen om unntak for kravene, men kan ikke regne med å få unntak for krav som går på helse og sikkerhet, for eksempel krav til rømningsvei.

Bruksendring som krever godkjenning, og som ikke er søkt bruksendret, er ulovlig. Kommunen kan etter plan- og bygningsloven kapittel 32 forfølge overtredelser. Kommunen kan pålegge deg å avslutte den ulovlige bruken, eventuelt å rette eller tilbakeføre rommet til godkjent bruk.

# Arealer

## Selveierleilighet

Etasje	Bruksareal BRA m <sup>2</sup>			SUM	Terrasse- og balkongareal (TBA)
	Internt bruksareal (BRA-i)	Eksternt bruksareal (BRA-e)	Innglasset balkong (BRA-b)		
2. etasje	108			108	2
Kjeller		6		6	
<b>SUM</b>	<b>108</b>	<b>6</b>			<b>2</b>
<b>SUM BRA</b>	<b>114</b>				

## Romfordeling

Etasje	Internt bruksareal (BRA-i)	Eksternt bruksareal (BRA-e)	Innglasset balkong (BRA-b)
2. etasje	Entré, bad, toalettrom, 3 soverom, kjøkken, og stue		
Kjeller		Boder	

## Kommentar

Fellesareal:

- 2 stk. kjellerboder på henholdsvis ca. 2,9 m<sup>2</sup> og ca. 3,4 m<sup>2</sup>.

Det gjøres særskilt oppmerksom på at eksternt bod som er medtatt som BRA-e og i totalt BRA ligger på fellesareal, men disponeres av denne leiligheten.

## Lovlighet

### Byggetegninger

Det foreligger godkjente og byggemeldte tegninger, men de stemmer ikke med dagens bruk

*Kommentar:* Tidligere gang og soverom er fjernet/omdisponert, og kjøkken er etablert i dette området. Arealet hvor kjøkken tidligere var plassert, er omgjort til soverom.

### Nyere håndverkstjenester

Er det ifølge eier utført håndverkstjenester på boligen siste 5 år?

Ja  Nei

*Kommentar:* Se sammendrag for info.

# Befarings - og eiendomsopplysninger

## Befaring

Dato	Til stede	Rolle
11.5.2026	Marcus Bratland	Takstingeniør
	Agnes Randi Mithassel	Kunde

## Matrikkeldata

Kommune	gnr.	bnr.	fnr.	snr.	Areal	Kilde	Eieforhold
301 OSLO	212	16		7	1051 m <sup>2</sup>	IKKE OPPGITT (Ambita)	Eiet

### Adresse

Balders gate 22, 0263 OSLO

### Hjemmelshaver

Agnes Randi Mithassel

### Eierandel

486 / 8162

## Forsikring

Selskap	Avtalenr	Type	Forsikringssum	Årlig premie
Gjensidige forsikring	85948178			

### Kommentar

Det forutsettes at boligen er fullverdi forsikret.

# Kilder og vedlegg

## Dokumenter

Beskrivelse	Dato	Kommentar	Status	Sider	Vedlagt
Egenerklæring			Gjennomgått		Nei
Tegninger			Gjennomgått		Nei
Megleropplysninger			Gjennomgått		Nei

# Revisjoner

Versjon	Ny versjon	Kommentar
1	13.05.2026	
2	13.05.2026	
3	13.05.2026	
4	14.05.2026	

For gyldighet på rapporten se forside



# Forutsetninger

## Tilstandsrapportens avgrensninger

### STRUKTUR OG REFERANSENIVÅ

• Rapporten baserer seg på krav i forskrift til avhendingslova (tryggere bolighandel). Rapportens struktur, metode og begrepsbruk følger i hovedsak Norsk Standard NS 3600:2018 (teknisk tilstandsanalyse ved omsetning av bolig), samt Takstbransjens retningslinjer for arealmåling når det gjelder fordeling mellom P-areal og S-areal.

• Bygningssakkyndig er ikke ansvarlig for tilbakeholdt eller uriktig informasjon, som har betydning for tilstandsvurderingen. Rapporten beskriver avvik, det vil si en tilstand som er dårligere enn referansenivået. Rapporten vil normalt ikke fremheve positive sider ved boligen ut over det som fremgår av tilstandsgradene.

• For anbefalte tiltak ved TG2 og TG3 må du vurdere om tiltakene er nødvendige og lønnsomme. Hva det vil koste å utbedre rom eller bygningsdeler vil avhenge av registrerte avvik og tiltak som kommer frem i rapporten. Anslaget er gitt på generelt grunnlag basert på prisintervaller. Anslaget må ikke forveksles med en konkret vurdering og tilbud fra en entreprenør eller håndverker. Utbedringskostnadene vil også avhenge av personlige preferanser og markedspris på materialer og tjenesteyter.

• Vurdering mot byggeregler  
Den bygningssakkyndige vil vurdere boligen mot hvordan det var vanlig å bygge og regler som gjaldt på søknadstidspunktet. Noen rom og bygningsdeler slik som bad og vaskerom, og forhold som gjelder sikkerhet mot brann, rekkverk og trapper osv., vil den bygningssakkyndige vurdere mot dagens regelverk. Etter dagens regelverk vil disse kunne få en tilstandsgrad 2 eller 3 uten at det nødvendigvis er krav om at avviket må utbedres.

### PRESISERINGER

Tilstandsrapporten gjelder hovedbygget. Tilleggsbygninger, som for eksempel garasje, gis kun en enkel beskrivelse.

Avvik er vurdert ut fra tekniske forskrifter på godkjenningstidspunktet for bygget. Noen bygningsdeler er vurdert etter gjeldende teknisk forskrift på befaringstidspunktet. Dette gjelder blant annet:

i. våtrom (bad, vaskerom) og andre fuktutsatte rom

ii. forhold knyttet til brann, rømming, sikkerhet, for eksempel rekkverkhøyder/åpninger, ulovlige bruksendringer, brannceller osv.

• For skjulte konstruksjoner, som vann og avløp uten dokumentasjon, er kvalitet og alder vurdert.

• Fastmonterte installasjoner, for eksempel innfelt belysning og høyttalere, skal ikke demonteres for å sjekke dampsperran bak. Dette er av hensyn til bygningssakkyndiges kompetanse og risikoen for skade.

• Kontroll av fukt i konstruksjonen ved hulltaking i bad og vaskerom (våtrom), rom under terreng (kjelleretasje, underetasje og sokkeetasje) eller andre bygningsdeler, skal skje etter eiers aksept. Hulltaking av våtrom og rom under terreng kan i visse tilfeller unnlates (ref. forskrift til avhendingslova).

• Kontroll av romfunksjoner for P-ROM blir bare utført når det ikke

foreligger godkjente og byggemeldte tegninger, eller når tegninger ikke stemmer med dagens bruk.

• Bygningssakkyndig gir en forenklet vurdering av branntekniske forhold og elektriske installasjoner i boligen hvis det er mer enn fem år siden siste el-tilsyn. Ved behov for grundigere undersøkelser, kan bygningssakkyndig anbefale boligkjøper ta kontakt med offentlige myndigheter eller en kvalifisert elektrofaglig fagperson.

### TILLEGGSUNDERSØKELSER

Etter avtale med eier kan tilstandsanalysen utvides til også å omfatte tilleggsundersøkelser utover minimumskravet i forskriften.

### BEFARINGEN

Rapporten gir en vurdering av byggverk og bygningsdeler som bygningssakkyndig har observert, og som fremkommer av forskrift til avhendingslova. Rapporten er likevel ingen garanti for at det ikke kan finnes skjulte feil, skader og mangler. NS 3600:2018 (teknisk tilstandsanalyse ved omsetning av bolig) har undersøkelsesnivå 1 til 3, hvor nivå 1 er det laveste og basert på visuell observasjon. Rapporten er basert på undersøkelsesnivå 1, med noen få unntak: våtrom og rom under terreng.

I praksis betyr dette at:

• befaringen skal begrenses til kun visuelle observasjoner på tilgjengelige flater uten fysiske inngrep (f.eks. riving).

• flater som er skjult av snø eller på annen måte ikke er tilgjengelige eller skjult, blir ikke kontrollert.

• det blir ikke utført funksjonsprøving av bygningsdeler, som isolasjon, piper, ventilasjon, elektrisk anlegg, osv.

• det gis ikke en vurdering av boligens tilbehør, hvite- og brunevarer og annet inventar. Dette gjelder også integrert tilbehør.

• inspisering av yttertak er basert på det som er synlig, normalt på innsiden fra loftet og utvendig fra stige/bakkenivå. I en del situasjoner er det ikke sikkerhetsmessig forsvarlig å undersøke taket fra utsiden, og da vil vurderingen være basert på alder og materialer.)

• stikkprøvetakninger er tilfeldig valgt og kan innebære kontroll under overflaten med spiss redskap eller lignende.

### UTTRYKK OG DEFINISJONER

• Referansenivå: kravet til bygningsdelen eller rommet på byggetidspunktet.

• Tilstand: byggverkets eller bygningsdelens tekniske, funksjonelle eller estetiske status på et gitt tidspunkt.

• Symptom: forhold som gir indikasjon på hvilken tilstand et byggverk eller en bygningsdel befinner seg i. Benyttes ved beskrivelse av avvik og alder.

• Skadegjører: i hovedsak råte, sopp og skadedyr.

• Fuktsøk: overflatesøk med egnet søkeutstyr som fuktindikator eller visuelle observasjoner.

# Forutsetninger

- Fuktmåling: måling av fuktinnhold i materiale eller i bakenforliggende konstruksjon ved bruk av egnet måleutstyr, blant annet hammerелеktrode og pigger.
- Hulltaking: boring av hull for inspeksjon og fuktmåling i risikoutsatte konstruksjoner, primært i tilstøtende vegger til bad, utforede kjellervegger og eventuelt i oppforede kjellergulv.
- Normal slitasjegrad: forventet slitasje av materiale i overflaten som er basert på enkle visuelle observasjoner. Kan vurderes sammen med bygningsdelens alder.
- Forventet gjenværende brukstid: anslått tid et byggverk eller en del av et byggverk vil kunne tjene sitt formål (NS 3600:2018, termer og definisjoner punkt 3.9).

## AREALBEREGNING FOR BOENHETER

- Areal fastsettes etter Forskrift til avhendingsloven og Norsk Standard 3940 Areal- og volum-beregninger av bygninger fra 2023.
- Areal oppgis i hele kvadratmeter i rapporten, og gjelder for det tidspunkt oppmålingen fant sted.
- Bruksareal (BRA) er det måleverdige arealet som er innenfor omsluttete vegger målt i gulvhøyde (bruttoareal minus arealet som opptas av yttervegger). I tillegg til gulvhøyde gjelder regler om fri bredde for at arealet skal være måleverdig, med betydning for BRA av for eksempel loft med skråtak. BRA består av internt bruksareal (BRA-i), eksternt bruksareal (BRA-e) og innglasset balkong mv (BRA-b). Terrasse- og balkongareal (TBA) opplyses der tilstandsrapporten skal benyttes i boligomsetningen og der det er aktuelt. I tillegg kan gulvareal (GUA) og areal med lav takhøyde (ALH) opplyses sammen med BRA der det er aktuelt og en del av oppdraget. Rom skal ha atkomst og gangbart gulv for å kunne regnes som BRA/måleverdig areal.
- Arealet måles og oppgis dersom arealet oppfyller krav til måleverdighet, slik som at arealet må ha minst en bredde på 0,6m og minst en høyde på 1,9 m osv. Et rom kan være i strid med teknisk forskrift og mangle godkjenning hos kommunen for den aktuelle bruken, uten at dette får betydning for om arealet måles og oppgis i tilstandsrapporten. Når arealet måles tas det ikke hensyn til om arealet er lovlig oppført eller om bruken er lovlig, bruksendringer, lysforhold eller andre sikkerhetsmangler.
- Eiendommens markedsverdi kan ikke baseres på en rent matematisk beregning i forhold til antall kvadratmeter opplyst i rapporten. Opplysninger om areal kan altså ikke alene benyttes for beregning av eiendommens verdi.
- Rom som ligger utenfor boenheten, men som eier har påvist og/eller opplyst at tilhører boenheten, er oppmålt og inkludert i BRA-e. Det er ikke fremvist dokumentasjon på at rommet tilhører boenheten, med mindre dette er angitt særskilt. Rom utenfor boenheten kan omdisponeres av borettslaget/sameiet og dette kan påvirke boligens BRA. Vær oppmerksom på at NS 3940:2023 og eierseksjonsloven har ulik definisjon av fellesareal. Ved arealmåling gjelder NS 3940:2023 som definerer fellesareal slik: "Delen av bygning som brukes av to eller flere bruksenheter eller til bygningens forvaltning, drift eller vedlikehold.
- Se øvrig informasjon om areal i rapporten, Norsk Standard 3940 (2012 og 2023) og veiledningen til disse.

Verdi, takstingeniøren og takstforetaket behandler personopplysninger som takstingeniøren trenger for å kunne utarbeide rapporten. Personvernerklæring med informasjon om bruk av personopplysninger og dine rettigheter finner du her [Personvernerklæring - iVerdi](#)

Rapporten begrenser seg til leiligheten, og det som normalt vil omfattes av eiers selvstendige vedlikeholdsansvar som seksjonseier. Normalt utgjør dette alt innenfor leilighetens/seksjonens vegger.

Tilstandsrapporten tar derfor ikke for seg bygningens fellesdeler som for eksempel tak, yttervegger, grunnmur, drenering, og felles tekniske installasjoner. Balkonger/terrasser og vindu vurderes dersom takstmannen finner det relevant for leiligheten.

Det anbefales på generelt grunnlag å sette seg inn i sameiets vedtekter vedr. ansvarsfordeling av vedlikeholdsplikter.