

Rapportutkast

Tilstandsrapport

📍 Sagdalsveien 7 B, 2010 STRØMMEN

📖 LILLESTRØM kommune

gnr. 78, bnr. 9, snr. 9

Sum areal alle bygg: BRA: 68 m² BRA-i: 64 m²



Befaringsdato: 25.03.2026

Rapportdato: 30.03.2026

Oppdragsnr.: 20409-26078

Foretak: M-Takst AS

Utkast

Rapportansvarlig

Thomas Madsen

post@mtakst.no

951 67 882



Dette trenger du å vite om tilstandsrapporten



Hva er en tilstandsrapport?

En tilstandsrapport beskriver synlige skader/avvik eller tegn på skader/avvik på boligen. Rapporten fremhever vanligvis ikke positive egenskaper ved boligen.



Hva vurderer en bygningsakkyndig?

Den bygningsakkyndige vurderer boligen ut fra hva man kan forvente av en bygning av samme alder og type. Vurderingen gjøres som regel mot hvordan det var vanlig å bygge og regler som gjaldt da boligen ble oppført (søknadstidspunktet). Forhold som er vanlige for bygningens alder, slik som slitasje etter normal bruk regnes ikke som avvik.



Hva inneholder tilstandsrapporten?

Den bygningsakkyndige undersøker rom og bygningsdeler slik det kommer frem av [Forskrift til avhendingsloven](#). Tilstandsrapporten inneholder bare avvik som den bygningsakkyndige kan se eller kontrollere med enkle hjelpemidler. Det gjøres ikke nærmere undersøkelser slik som åpning av vegger eller andre bygningsdeler. I vegg mot våtrom og rom under terreng kan det borres et hull for å gjøre enkle undersøkelser slik som fuktsøk.

Når du kjøper en brukt bolig

Når du kjøper en brukt bolig, er det viktig å være oppmerksom på at dette ikke kan sammenlignes med å kjøpe en ny bolig. Måten boligen ble bygget på kan være annerledes enn i dag. Bygninger svekkes over tid, og utsettes for slitasje blant annet på grunn av bruk og vær og vind. Mange boliger fornyes helt eller delvis, noen i flere omganger, eller det oppføres tilbygg. Særlig for boliger som er pusset opp eller endret, er det viktig å merke seg at fornyelse av overflater ikke nødvendigvis betyr at bygningsdeler under er forbedret.

Vurdering mot byggregler

Den bygningsakkyndige vil vurdere boligen mot hvordan det var vanlig å bygge og regler som gjaldt på søknadstidspunktet. Den bygningsakkyndige ser etter avvik som har betydning for og som reduserer boligens funksjon og verdi, og som kommer frem av Forskrift til avhendingslova.

Tilstandsrapporten beskriver ikke hele boligen

BYGNINGSSAKKYNDIGE SER FOR EKSEMPEL IKKE PÅ

- vanlig slitasje og normal vedlikeholdstilstand
- bagatellmessige forhold som ikke påvirker bygningens bruk eller verdi vesentlig
- etasjeskillere
- tilleggsbygg slik som garasje, bod, annek, naust også videre
- utvendige trapper
- støttemurer
- skjulte installasjoner
- installasjoner utenfor bygningen
- full funksjonstesting av el- og VVS-installasjoner
- geologiske forhold og bygningens plassering på grunnen
- bygningens planløsning
- bygningens innredning
- løsøre slik som hvitevarer
- utendørs svømmebasseng og pumpeanlegg
- bygningens estetikk og arkitektur
- bygningens lovlighet (bortsett fra bruksendringer, brannceller og forhold som åpenbart kan påvirke helse, miljø og sikkerhet)
- fellesarealer (med mindre boligeier har vedlikeholdsplikt for fellesarealer og dette er kjent for bygningsakkyndig, eller fellesarealet har en særlig tilknytning til boligen).

© iVerdi 2023

Malen til denne rapporten, inkludert standardtekstene fra Verdi er vernet etter åndsverkloven og kan kun benyttes av av kunder hos iVerdi. For andre aktører er eksemplarframstilling av malen og standardtekster, som utskrift og annen kopiering til bruk som grunnlag for tilsvarende rapporter, bare tillatt når det er hjemlet i lov (kopiering til privat bruk, sitat o.l.) eller avtale med iVerdi (<https://iverdi.no/>).

Utnyttelse i strid med lov eller avtale kan medføre erstatnings- og straffeansvar.

Dette trenger du å vite om tilstandsrapporten

Tilstanden vurderes med ulike tilstandsgrader

Tilstanden gir uttrykk for en gitt forventet tilstand, blant annet vurdert ut fra alder og normal bruk. Ved Tilstandsgrad 0 (TG0) og Tilstandsgrad 1 (TG1) gir den bygningssakkyndige normalt ingen begrunnelse for valg av tilstandsgrad. Grunnen er at bygningen eller bygningsdelen da bare har normal slitasje. Ved skjulte konstruksjoner kan alder alene avgjøre tilstandsgrad. Når bygningssakkyndige anbefaler tiltak, for eksempel utbedringer, må brukeren av rapporten vurdere om tiltakene er nødvendige og lønnsomme. Når den bygningssakkyndige velger tilstandsgrad, baseres vurderingen på faste kriterier som følger av gjeldende bransjestandard for Teknisk tilstandsanalyse ved omsetning av bolig og Forskrift til avhendingslova.

! TG 0

TILSTANDSGRAD 0, TG0: INGEN AVVIK

Bygningsdelen skal være tilnærmet ny, ikke vise tegn på slitasje og det skal være lagt frem dokumentasjon på faglig god utførelse. Det er ingen merknader til delen.

! TG 1

TILSTANDSGRAD 1, TG1: MINDRE AVVIK

Bygningsdelen skal bare ha normal slitasje, og straktiltak skal ikke anses som nødvendig. Graden kan også brukes når delen er ny, men der dokumentasjon på faglig god utførelse mangler.

! TG 2

TILSTANDSGRAD 2, TG2: VESENTLIGE AVVIK OG MINDRE AVVIK SOM ETTER NS 3600 GIR TG 2

Bygningsdelen skal enten ha feil utførelse, en skade eller symptomer på skade, sterk slitasje eller nedsatt funksjon. Graden gis når bygningsdelen trenger vedlikehold eller tiltak i nær fremtid. Graden skal også brukes når delen er gammel og det er grunn til å varsle om faren for skader på grunn av alderen, eller når det er grunn til å overvåke delen spesielt på grunn av fare for større skader eller følgeskader.

! TG 3

TILSTANDSGRAD 3, TG3: STORE ELLER ALVORLIGE AVVIK

Denne tilstandsgraden brukes ved kraftige tegn på forhold som man må regne med trenger utbedring straks eller innen kort tid. Det er påvist funksjonssvikt eller sammenbrudd.

- TG IU

IKKE UNDERSØKT/IKKE TILGJENGELIG FOR UNDERSØKELSE

Det kan være avvik/skader som ikke er avdekket.

Informasjon om utbedringskostnader

Utbedringskostnadene i rapporten er sjablongmessige anslag basert på observerte forhold som feil, skader eller uregelmessigheter, samt foreslåtte tiltak. Disse anslagene er veiledende, angis i fem intervaller, er basert på generelle erfaringstall, og må ikke forveksles med konkrete pristilbud fra håndverkere eller entreprenører. Faktiske kostnader kan variere betydelig, avhengig av individuelle valg, materialpriser og markedsforhold. For å få en nøyaktig vurdering av utbedringskostnadene anbefales ytterligere undersøkelser og innhenting av flere pristilbud fra kvalifiserte fagfolk. Slike anslag gis for TG3, der dette er mulig.



Tiltak under kr 20 000



Tiltak mellom kr 20 000 – 100 000



Tiltak mellom kr 100 000 – 200 000



Tiltak mellom kr 200 000 – 500 000



Tiltak over kr 500 000

Beskrivelse av eiendommen

Boligbygg over 2 etasjer med innredet loftsetasje. Ukjent fundamentering og grunnforhold. Yttervegger utvendig kledd med liggende panel og saltakskonstruksjon tekket med takstein.

–

Takstmann ber kjøper om å gjøre seg kjent med årsberetning, husordensregler og sameiets/borettslagets regnskap.

–

Boligbygg med flere boenheter

INNSENDIG

[Gå til side](#)

Leiligheten har lyst laminatgulv, malt panel/panelplater og malte slette takflater.

Malte søyler og takbjelker.

–

Takhøyden i stuen er målt til ca 2,34 m.

VÅTROM

[Gå til side](#)

Delvis flislagt bad med varmekabler, dusjhjørne, veggmontert servant og toalett samt opplegg for vaskemaskin.

–

Bad pusset opp i 2026 av Viken Boligentreprenør. Ved vurdering av bygningsdeler på våtrom legges dagens tekniske forskrift TEK17 og Sintef Byggforsk detaljblad 700.320 til grunn for vurderinger, og den anbefalte brukstiden på våtrom er ca 20-25 år.

KJØKKEN

[Gå til side](#)

Kjøkkeninnredning fra Ikea med slette fronter, overskap med benkebelysning og fliser på vegg. Laminat benkeplate med nedfelt stålkum og ett-greps armatur i krom. Integrerte hvitevarer som oppvaskmaskin, stekeovn og platetopp samt veggmontert avtrekksvifte. Frittstående kjøøl/frys.

TEKNISKE INSTALLASJONER

[Gå til side](#)

Det er rør i rør system i leiligheten.

Vannfordelerskap med stoppekraner er plassert på badet.

Synlig avløpsrør i plast.

Leiligheten har mekanisk avtrekk på kjøkken og bad med tilluft via ventiler i yttervegg.

Det er montert vannstopper (Waterguard) under kjøkkenskap.

Opplegg for vaskemaskin på badet.

Varmtvannstank på 190L fra 2026 er plassert på badet.

Sikringsskap plassert i felles trappeoppgang.

Automatsikringer med jordfeilbryter.

32A Hovedsikring og 9 fordelingskurser.

Leiligheten er tilknyttet byggets felles brannvarslingssystem med sensor i leiligheten.

Arealer

[Gå til side](#)

Forutsetninger og vedlegg

[Gå til side](#)

Lovlighet

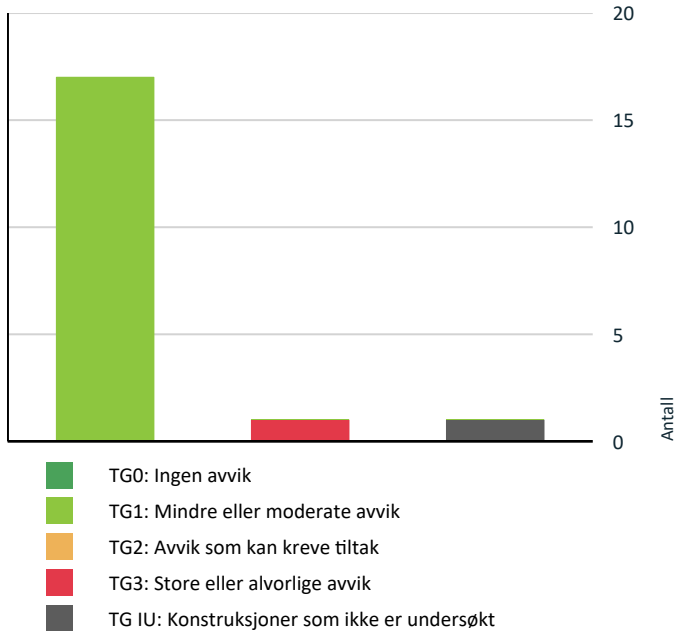
[Gå til side](#)

Boligbygg med flere boenheter

- Det foreligger ikke tegninger

Sammendrag av boligens tilstand

Fordeling av tilstandsgrader



Oppsummering av avvik

Vil du vite mer? Se på rommet eller bygningsdelen senere i rapporten.

Boligbygg med flere boenheter

! TG 3 STORE ELLER ALVORLIGE AVVIK

! Innvendig > Etasjeskille/gulv mot grunn [Gå til side](#)

! TG IU KONSTRUKSJONER SOM IKKE ER UNDERSØKT

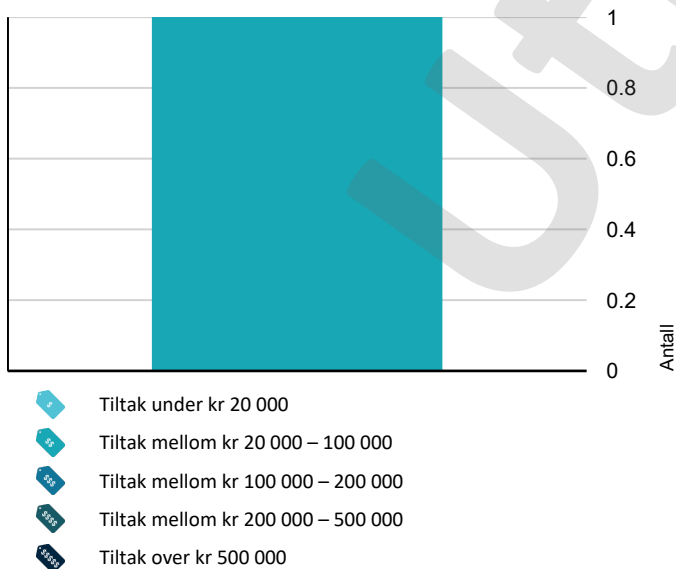
! Våtrom > 1. Etasje > Bad > Tilliggende konstruksjoner [Gå til side](#)
våtrom

HELSE, MILJØ OG SIKKERHET

Forhold som åpenbart kan medføre fare for helse, miljø og sikkerhet

! Det er ikke foretatt radonmålinger, og bygget er heller [Gå til side](#) ikke utført med radonsperre.

Anslag på utbedringskostnad



Tilstandsrapport

BOLIGBYGG MED FLERE BOENHETER

Kommentar

Foreløpig ukjent byggeår for undertegnede

Standard

Leiligheten er nylig pusset opp.

Vedlikehold

Se punkter under konstruksjoner for eventuelle behov i forhold til vedlikehold.

UTVENDIG

TG 1 Vinduer

Beskrivelse

PVC vinduer med 2-lags isolerglass, produsert i 2002.
Vinduene er generelt innadslående.

Det er kun utført stikkprøvekontroll av åpning av vinduer. Dvs at alle vinduer er ikke funksjonstestet og det kan være ytterligere avvik på vinduene utover de som er funksjonstestet.

TG 1 Dører

Beskrivelse

Lakkert inngangsdør i tre med brann EI-30 og 35dB lydklassifisering.
Døren er utadslående.

PVC balkongdør med 2-lags isolerglass.
Døren er utadslående.

TG 1 Balkonger, terrasser og rom under balkonger

Beskrivelse

Oppført markterrasse i impregnert trevirke.
Rekkverk med spiler.

INNVENDIG

TG 1 Overflater

Beskrivelse

Leiligheten har lyst laminatgulv, malt panel/panelplater og malte slette takflater.
Malte søyler og takbjelker.

–

Takhøyden i stuen er målt til ca 2,34 m.

TG 3 Etasjeskille/gulv mot grunn

Beskrivelse

Etasjeskiller i tre.

Ved kontroll av planhet/skjevheter i etasjeskiller er det avdekket en høydeforskjell på ca 8 mm på kjøkken og det store soverommet, ca 21 mm på det andre soverommet, ca 28 mm i stuen samt ca 30 mm i entré/gang.

Tilstandsrapport

Vurdering av avvik:

- Det er målt høydeforskjell på mellom 15-30 mm gjennom hele rommet. Tilstandsgrad 2 gis med bakgrunn i standardens krav til godkjente måleavvik.
- Målt høydeforskjell på over 20 mm innenfor en lengde på 2 meter. Tilstandsgrad 3 gis med bakgrunn i standardens krav til godkjente måleavvik.

Konsekvens/tiltak

- For å få tilstandsgrad 0 eller 1 må høydeforskjeller rettes opp. Det vil imidlertid sjelden være økonomisk rasjonelt som et enkeltstående tiltak i en bolig som dette. Dersom boligen en gang skal renoveres, kan man vurdere slike tiltak.

Opplyste skjevheter kan påvirke møblering.

Kostnadsestimat er basert på en evt flytavoring med anleggelse av nivåforskjeller der det er størst skjevheter. Nye overflater og andre forhold som påvirkes av avrettingen er ikke hensyntatt. Det er ikke foretatt kontroll av bæreevnen til bjelkelaget.

Kostnadsestimat: 20 000 - 100 000

! TG 1 Innvendige dører

Beskrivelse

Formpressede profilerte innerdører.

VÅTROM

1. ETASJE > BAD

Generell

Beskrivelse

Delvis flislagt bad med varmekabler, dusjhjørne, veggmontert servant og toalett samt opplegg for vaskemaskin.

–

Bad pusset opp i 2026 av Viken Boligentreprenør. Ved vurdering av bygningsdeler på våtrom legges dagens tekniske forskrift TEK17 og Sintef Byggforsk detaljblad 700.320 til grunn for vurderinger, og den anbefalte brukstiden på våtrom er ca 20-25 år.

1. ETASJE > BAD

! TG 1 Overflater vegger og himling

Beskrivelse

Både malte og flislagte flater.
Malt slett takflate.

1. ETASJE > BAD

! TG 1 Overflater Gulv

Beskrivelse

Grå 60x60cm fliser på gulvet med nedsenket dusjnisje.

–

Det er målt ca 32 mm høydeforskjell fra topp flis ved terskel til topp slukrist.

1. ETASJE > BAD

! TG 1 Sluk, membran og tettesjikt

Beskrivelse

Plastsluk med vannlås plassert i dusjsonen.
Dokumentert bruk av smøremembran.

Tilstandsrapport



1. ETASJE > BAD

TG 1 Sanitærutstyr og innredning

Beskrivelse

Svingbare dusjvegger og termostatstyrt dusjbatteri i krom med både hånd- og regnfallsdusj. Vegghengt servantskap med heldekkende vask og ett-greps armatur i krom. Veggmontert speil med belysning. Innebygget sisterne med vegghengt toalett. Opplegg for vaskemaskin.

1. ETASJE > BAD

TG 1 Ventilasjon

Beskrivelse

Badet har mekanisk avtrekksvifte.

1. ETASJE > BAD

TG IU Tilliggende konstruksjoner våtrom

Beskrivelse

Det er ikke foretatt hulltakning mot badets våtesoner da badet er nylig pusset opp og ikke tatt i bruk.

KJØKKEN

1. ETASJE > KJØKKEN

TG 1 Overflater og innredning

Beskrivelse

Kjøkkeninnredning fra Ikea med slette fronter, overskap med benkebelysning og fliser på vegg. Laminat benkeplate med nedfelt stålkum og ett-greps armatur i krom. Integrerte hvitevarer som oppvaskmaskin, kjøl/frys, stekeovn og platetopp samt veggmontert avtrekksvifte.

1. ETASJE > KJØKKEN

TG 1 Avtrekk

Beskrivelse

Kjøkkenet har mekanisk avtrekk.


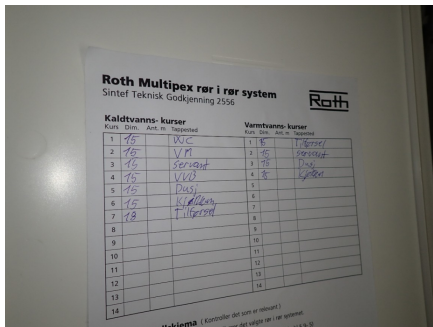
Tilstandsrapport

TEKNISKE INSTALLASJONER

TG 1 Vannledninger

Beskrivelse

Det er rør i rør system i leiligheten.
Vannfordelerskap med stoppekraner er plassert på badet.



TG 1 Avløpsrør

Beskrivelse

Synlig avløpsrør i plast.

—

Soilrør er ikke vurdert da dette vurderes som en del av fellesanlegg.

TG 1 Ventilasjon

Beskrivelse

Leiligheten har mekanisk avtrekk på kjøkken og bad med tilluft via ventiler i yttervegg.

TG 1 Andre VVS-installasjoner

Beskrivelse

Det er montert vannstopper (Waterguard) under kjøkkenskap.
Opplegg for vaskemaskin på badet.

TG 1 Varmtvannstank

Beskrivelse

Varmtvannstank på 190L fra 2026 er plassert på badet.

Tilstandsrapport



Elektrisk anlegg

Dette er en forenklet kontroll begrenset til de spørsmål og undersøkelser som forskrift til avhendingslova (tryggere bolighandel) § 2-18 inneholder. Dette kan ikke sammenlignes med en kontroll utført av offentlig myndighet (Det lokale eltilsyn) eller registrert elektrovirksomhet, og en bygningsakkyndig har verken kompetanse eller lov til å foreta en slik kontroll.

Tilstanden er vurdert ut fra den forenklete og begrensede kontrollen som forskriften inneholder. El-anlegget kan ha feil og mangler som en slik forenklet undersøkelse ikke vil avdekke. Vær derfor oppmerksom på denne risikoen, og søk videre veiledning eller få en fullstendig kontroll utført av registrert elektrovirksomhet.

Beskrivelse

Sikringskap plassert i felles trappeoppgang.
Automatsikringer med jordfeilbryter.
32A Hovedsikring og 9 fordelingskurser.

Spørsmål til eier

- Når ble det elektriske anlegget installert eller sist gang totalt rehabilitert (årstall)? Med totalt rehabilitert menes fullstendig utskiftet anlegg fra inntakssikring og videre.
**Ukjent, men følgende arbeider er utført ifm oppussing: Ny kurs platetopp med tilhørende sikring.
Ny kurs komfyr med tilhørende sikring.
Ny kurs til stikk på kjøkken med tilhørende sikring.
Ny kurs til stikk til kjøkeskap og oppvaskmaskin med tilhørende sikring. Ny kurs til stue og soverom med tilhørende sikring.
brakte eksisterende kurs til gang og soverom 1.
Nye stikkontakter i gang, soverom 1 og 2, stue og kjøkken.
Nye lamper i alle rom.
4 stk nye varmeovner.
Installert komfyrvakt på platetopp.
Nye brytere til lys i alle rom samt koblingsbokser der det trengs. Alle kurser målt over og i henhold til kravene.**
- Er alle elektriske arbeider/anlegg i boligen utført av en registrert elektroinstallasjonsvirksomhet?
Ja
- Er det elektriske anlegget utført eller er det foretatt tilleggsarbeider på det elektriske anlegget etter 1.1.1999?
Ja
- Foreligger det kontrollrapport fra offentlig myndighet – Det Lokale Eltilsyn (DLE) eller eventuelt andre tilsvarende kontrollinstanser med avvik som ikke er utbedret eller kontrollen er over 5 år?
Nei
- Forekommer det ofte at sikringene løses ut?
Nei
- Har det vært brann, branntilløp eller varmgang (for eksempel termiske skader på deksler, kontaktpunkter eller lignende) i boligens elektriske anlegg?
Nei

Generelt om anlegget

- Er det tegn til at det har vært termiske skader (tegn på varmgang) på kabler, brytere, downlights, stikkontakter og elektrisk utstyr? Sjekk samtidig tilstanden på elektrisk tilkobling av varmtvannsbereder, jamfør eget punkt under varmtvannstank
Nei
- Er der synlig defekter på kabler eller er disse ikke tilstrekkelig festet?

Tilstandsrapport

Nei

Inntak og sikringsskap

9. Er det tegn på at kabelinnføringer og hull i inntak og sikringsskap ikke er tette, så langt dette er mulig å sjekke uten å fjerne kapslinger?

Nei

10. Finnes det kursfortegnelse, og er den i samsvar med antall sikringer?

Nei

Generell kommentar

Når det ikke foreligger kontroll av det elektrisk anlegget de siste 5 år, anbefales det en kontroll av anlegget.

Sløyfe nr.	Form	Forsikringsklasse for last	For- sp.	Sik- AMP	Tverrsnit- mm
1	JORDFELBRYTER	KURS NR. 2, 3, 4 OG 5	40	10.0	
2	VÄRMTVANNSEDERE		10	1.5	
3	VÄSKEMASKIN - TØRKEROMMEL		15	1.5	
4	LYS - VÄRME - KÖKKEN		13	1.5	
5	KÖMFRY		20	2.5	
6	JORDFELBRYTER	KURS NR. 7, 8, 9 OG 10	40	10.0	
7	SOVEROM - STUET		13	1.5	
8	LYS - VÄRMEKABEL - BAD		13	2.5	
9	ØKOBLETT	VVP	13	2.5	
10	SÖVEROM - KÖKKEN - STUET	VVP	13	2.5	
11					
12					
13					
14					



FORHOLD SOM ÅPENBART KAN MEDFØRE FARE FOR HELSE, MILJØ OG SIKKERHET

Dette punktet inneholder tydelige og lett synlige forhold ved boligen som åpenbart kan påvirke helse, miljø og sikkerhet, og som bygningssakkyndige har oppdaget. Terskelen for hva som anses som åpenbart er høy, og det utføres ikke undersøkelser med sikte på å avdekke slike forhold. Punktet omfatter ikke skjulte eller ikke-synlige forhold, tekniske vurderinger eller forhold som krever spesialundersøkelser. Forhold vurderes etter byggt teknisk forskrift på befaringstidpunktet. Røykvarslere og håndholdt brannslukningsutstyr vurderes etter gjeldende forskrift om brannforebygging.

⚠ Helse, miljø og sikkerhet

Beskrivelse

Leiligheten er tilknyttet byggets felles brannvarslingssystem med sensor i leiligheten.

Vurdering av avvik:

- Det er ikke foretatt radonmålinger, og bygget er heller ikke utført med radonsperre.

Konsekvens/tiltak

- Det bør gjennomføres radonmålinger.

Arealer, byggetegninger og brannceller

Standard gjeldende fra 01.01.2024

Arealmålinger og arealoppsett er basert på Norsk standard 3940:2023 Areal- og volum-beregninger av bygninger. Arealet gjelder for tidspunktet da boligen ble målt

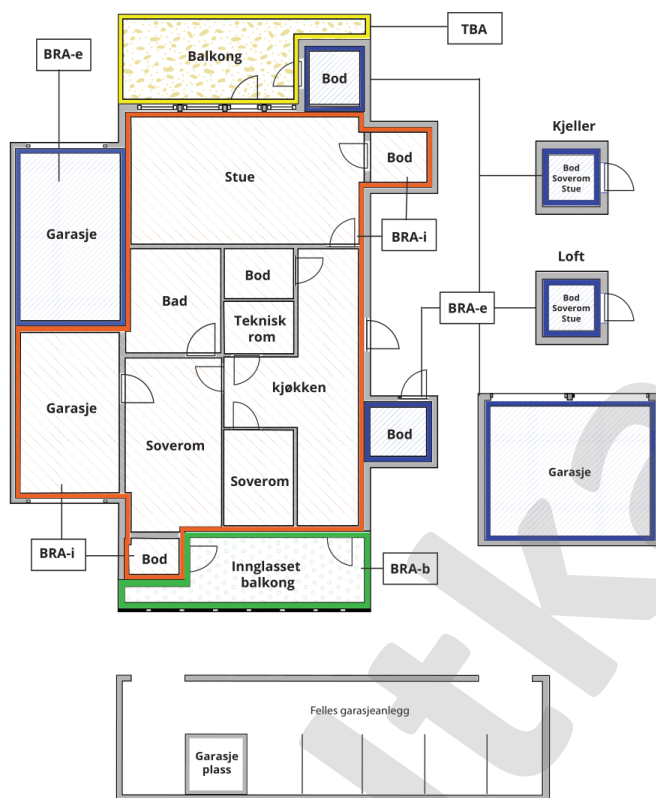
Hva er måleverdig areal?

Arealet i rommet må ha minst 1,90 m fri høyde over gulvet og minst bredde på 0,60 m. Et loft med skråtak vil for eksempel bare få registrert målbart areal der høyden er minst 1,90 m og bredden minst 0,60 m. Rommet må ha dør eller luke og gangbart gulv.

Hva er bruksareal?

BRA = BRA-i + BRA-e + BRA-b

Bruksarealet for bygningen er bruttoarealet minus arealet som opptas av yttervegger.



Carport og/eller garasjeplass i felles garasjeanlegg er ikke måleverdig areal

Internt bruksareal (BRA-i)	Arealet innenfor boenheten(e)
Eksternt bruksareal (BRA-e)	Arealet av alle rom utenfor boenheten(e) og som tilhører denne, slik som for eksempel bod
Innglasset balkong mv (BRA-b)	Arealet av innglasset balkong, veranda eller altan når denne er tilknyttet boenheten(e)
Terrasse- og balkongareal (TBA)	Arealet av terrasser, åpne balkonger og åpen altan tilknyttet boenheten(e)

Gulvareal (GUA)
Er sum av BRA (bruksareal) og ALH (areal med lav takhøyde).

Areal med lav takhøyde (ALH) er ikke måleverdig areal, som skyldes skråtak og lav himlingshøyde.

GUA kan opplyses i markedsføring der det er aktuelt for den konkrete boligen og kun sammen med BRA-i, for eksempel der gulvflaten har en verdi og har funksjon ved møblering og bruk av rommene. Ikke innredet areal som kaldloft, måles og oppgis normalt ikke.

Arealet kan ikke alltid fastsettes nøyaktig

Areal kan være komplisert eller umulig å måle opp nøyaktig fordi det er vanskelig å fastslå tykkelsen på innervegger, skjevheter i og utforming av bygningskonstruksjoner som karnapp, buer og vinkler som ikke er rette, åpne rom over flere etasjer og så videre.

Eiendommens markedsverdi kan ikke baseres på en matematisk beregning basert på antall kvadratmeter opplyst i rapporten. Opplysninger om areal kan altså ikke alene benyttes for å beregne eiendommens verdi.

Den bygningsfaglige kan avdekke eventuelle bruksendringer og avvik i branncelleinndeling

Den bygningsfaglige ser på byggetegninger hvis de er tilgjengelige og dette er en del av oppdraget, og vurderer bruken av boligen opp mot tegningene. Hvis den bygningsfaglige avdekker at en bolig ikke ser ut til å være delt opp i brannceller etter kravene i byggt teknisk forskrift på befaringstidspunktet, skal det opplyses om dette.

Reglene om bruksendring og brannceller kan være kompliserte. Søk videre faglige råd om rapporten ikke gir deg svar. Den bygningsfaglige kan ikke vurdere og svare på alle spørsmål, og kan heller ikke vite om kommunen kan gi unntak for kravene som gjelder. [Vil du vite mer?](#)

Om brannceller

En branncelle er hele eller avgrensede deler av en bygning hvor en brann fritt kan utvikle seg uten at den kan spre seg til andre bygninger eller andre deler av bygningen i løpet av en fastsatt tid.

Om bruksendring

Bruksendring er å endre bruken av et rom fra en tillatt bruk til en annen. Dette kan kreve søknad og tillatelse, for eksempel hvis du endrer et rom fra bod til soverom eller arbeidsrom, eller hvis du endrer en bolig til to separate boliger.

Rom for varig opphold har krav til takhøyde, romstørrelse, rømningsvei og lysforhold som må være oppfylt. Du kan søke kommunen om unntak for kravene, men kan ikke regne med å få unntak for krav som går på helse og sikkerhet, for eksempel krav til rømningsvei.

Bruksendring som krever godkjenning, og som ikke er søkt bruksendret, er ulovlig. Kommunen kan etter plan- og bygningsloven kapittel 32 forfølge overtredelser. Kommunen kan pålegge deg å avslutte den ulovlige bruken, eventuelt å rette eller tilbakeføre rommet til godkjent bruk.

Arealer

Boligbygg med flere boenheter

Etasje	Bruksareal BRA m ²			SUM	Terrasse- og balkongareal (TBA)
	Internt bruksareal (BRA-i)	Eksternt bruksareal (BRA-e)	Innglasset balkong (BRA-b)		
1. Etasje	64			64	13
Kjellerbod		4		4	
SUM	64	4			13
SUM BRA	68				

Romfordeling

Etasje	Internt bruksareal (BRA-i)	Eksternt bruksareal (BRA-e)	Innglasset balkong (BRA-b)
1. Etasje	Entré, bad, soverom, soverom 2, kjøkken, stue		
Kjellerbod		Bod	

Kommentar

Utgang til sydvendt markterrasse på ca 13 m² fra stuen.

Leiligheten disponerer en kjellerbod på ca 3,7 m² i bygg 7A.

Disposisjonsrett på boder i fellesarealer er ikke undersøkt. Arealer utenfor boenheten samt arealer som åpen balkong/terrasse ol er kun ment som tilleggsopplysninger og kan ikke legges til grunn for arealberegning for boenheten.

Lovlighet

Byggetegninger

Det foreligger ikke tegninger

Nyere håndverkstjenester

Er det ifølge eier utført håndverkstjenester på boligen siste 5 år?

Ja Nei

Befarings - og eiendomsopplysninger

Befaring

Dato	Til stede	Rolle
25.3.2026	Thomas Madsen	Takstingeniør

Matrikkeldata

Kommune	gnr.	bnr.	fnr.	snr.	Areal	Kilde	Eieforhold
3205 LILLESTRØM	78	9		9	2658 m ²	Eiendomsverdi	Ikke relevant
Adresse Sagdalsveien 7 B							
Hjemmelshaver Sagdalsveien 7 AS							
Boligselskap Sagdalsveien 7AS		Eierandel 2 / 39					

Eiendomsopplysninger

Beliggenhet

Leiligheten er en del av Sagdalsveien 7 AS på Strømmen.

3-roms hjørneleilighet med kjøkkenkrok beliggende i byggets 1. etasje med utgang til markterrasse. Eiendommen ligger i et rolig, attraktivt og familievennlig boligområde i Strømmen i Lillestrøm kommune. Her bor du sentralt, men samtidig tilbaketrukket i fredelige og grønne omgivelser. Det er nærhet til skoler, barnehager, servicetilbud og rekreasjonsområder.

Adkomstvei

Eiendommen har adkomst via offentlig vei eller gate.

Tilknytning vann

Eiendommen er tilknyttet offentlig vannforsyning via private stikkledninger.

Tilknytning avløp

Eiendommen er tilknyttet offentlig avløpsnett via private stikkledninger.

Regulering

Eiendommen ligger i et område regulert til sentrumsformål, dvs. bolig, forretning og kontor.

Om tomten

Opparbeidet tomt på 2658 m² med asfaltert adkomst.

Tinglyste/andre forhold

Det oppfordres til å lese protokoller og vedlikeholdsplaner.

Parkeringsforhold

I området er det gateparkering etter gjeldende bestemmelser.

Forsikring

Selskap	Avtalenr	Type	Forsikringssum	Årlig premie
---------	----------	------	----------------	--------------

Kommentar

Seksjonseier må selv tegne innboforsikring.

Kilder og vedlegg

Dokumenter

Beskrivelse	Dato	Kommentar	Status	Sider	Vedlagt
Egenerklæring			Ikke gjennomgått		Nei
Eiendomsverdi.no	30.03.2026	Informasjon og matrikkeldata	Gjennomgått		Nei
Forretningsfører			Ikke gjennomgått		Nei
Rekvirent			Ikke gjennomgått		Nei
Salgsprospekt			Ikke gjennomgått		Nei
Samsvarserklæring			Ikke gjennomgått		Nei
Dokumentasjon oppussing bad	30.03.2026	Dokumentasjon oppussing bad	Gjennomgått		Nei

Forutsetninger

Tilstandsrapportens avgrensninger

STRUKTUR OG REFERANSENIVÅ

• Rapporten baserer seg på krav i forskrift til avhendingslova (tryggere bolighandel). Rapportens struktur, metode og begrepsbruk følger i hovedsak Norsk Standard NS 3600:2018 (teknisk tilstandsanalyse ved omsetning av bolig), samt Takstbransjens retningslinjer for arealmåling når det gjelder fordeling mellom P-areal og S-areal.

• Bygningssakkyndig er ikke ansvarlig for tilbakeholdt eller uriktig informasjon, som har betydning for tilstandsvurderingen. Rapporten beskriver avvik, det vil si en tilstand som er dårligere enn referansenivået. Rapporten vil normalt ikke fremheve positive sider ved boligen ut over det som fremgår av tilstandsgradene.

• For anbefalte tiltak ved TG2 og TG3 må du vurdere om tiltakene er nødvendige og lønnsomme. Hva det vil koste å utbedre rom eller bygningsdeler vil avhenge av registrerte avvik og tiltak som kommer frem i rapporten. Anslaget er gitt på generelt grunnlag basert på prisintervaller. Anslaget må ikke forveksles med en konkret vurdering og tilbud fra en entreprenør eller håndverker. Utbedringskostnadene vil også avhenge av personlige preferanser og markedspris på materialer og tjenesteyter.

• Vurdering mot byggeregler
Den bygningssakkyndige vil vurdere boligen mot hvordan det var vanlig å bygge og regler som gjaldt på søknadstidspunktet. Noen rom og bygningsdeler slik som bad og vaskerom, og forhold som gjelder sikkerhet mot brann, rekkverk og trapper osv., vil den bygningssakkyndige vurdere mot dagens regelverk. Etter dagens regelverk vil disse kunne få en tilstandsgrad 2 eller 3 uten at det nødvendigvis er krav om at avviket må utbedres.

PRESISERINGER

Tilstandsrapporten gjelder hovedbygget. Tilleggsbygninger, som for eksempel garasje, gis kun en enkel beskrivelse.

Avvik er vurdert ut fra tekniske forskrifter på godkjenningstidspunktet for bygget. Noen bygningsdeler er vurdert etter gjeldende teknisk forskrift på befaringstidspunktet. Dette gjelder blant annet:

i. våtrom (bad, vaskerom) og andre fuktutsatte rom

ii. forhold knyttet til brann, rømming, sikkerhet, for eksempel rekkverkhøyder/åpninger, ulovlige bruksendringer, brannceller osv.

• For skjulte konstruksjoner, som vann og avløp uten dokumentasjon, er kvalitet og alder vurdert.

• Fastmonterte installasjoner, for eksempel innfelt belysning og høyttalere, skal ikke demonteres for å sjekke dampsperran bak. Dette er av hensyn til bygningssakkyndiges kompetanse og risikoen for skade.

• Kontroll av fukt i konstruksjonen ved hulltaking i bad og vaskerom (våtrom), rom under terreng (kjelleretasje, underetasje og sokkeetasje) eller andre bygningsdeler, skal skje etter eiers aksept. Hulltaking av våtrom og rom under terreng kan i visse tilfeller unnlates (ref. forskrift til avhendingslova).

• Kontroll av romfunksjoner for P-ROM blir bare utført når det ikke

foreligger godkjente og byggemeldte tegninger, eller når tegninger ikke stemmer med dagens bruk.

• Bygningssakkyndig gir en forenklet vurdering av branntekniske forhold og elektriske installasjoner i boligen hvis det er mer enn fem år siden siste el-tilsyn. Ved behov for grundigere undersøkelser, kan bygningssakkyndig anbefale boligkjøper ta kontakt med offentlige myndigheter eller en kvalifisert elektrofaglig fagperson.

TILLEGGSUNDERSØKELSER

Etter avtale med eier kan tilstandsanalysen utvides til også å omfatte tilleggsundersøkelser utover minimumskravet i forskriften.

BEFARINGEN

Rapporten gir en vurdering av byggverk og bygningsdeler som bygningssakkyndig har observert, og som fremkommer av forskrift til avhendingslova. Rapporten er likevel ingen garanti for at det ikke kan finnes skjulte feil, skader og mangler. NS 3600:2018 (teknisk tilstandsanalyse ved omsetning av bolig) har undersøkelsesnivå 1 til 3, hvor nivå 1 er det laveste og basert på visuell observasjon. Rapporten er basert på undersøkelsesnivå 1, med noen få unntak: våtrom og rom under terreng.

I praksis betyr dette at:

• befaringen skal begrenses til kun visuelle observasjoner på tilgjengelige flater uten fysiske inngrep (f.eks. riving).

• flater som er skjult av snø eller på annen måte ikke er tilgjengelige eller skjult, blir ikke kontrollert.

• det blir ikke utført funksjonssprøving av bygningsdeler, som isolasjon, piper, ventilasjon, elektrisk anlegg, osv.

• det gis ikke en vurdering av boligens tilbehør, hvite- og brunevarer og annet inventar. Dette gjelder også integrert tilbehør.

• inspisering av yttertak er basert på det som er synlig, normalt på innsiden fra loftet og utvendig fra stige/bakkenivå. I en del situasjoner er det ikke sikkerhetsmessig forsvarlig å undersøke taket fra utsiden, og da vil vurderingen være basert på alder og materialer.)

• stikkprøvetakninger er tilfeldig valgt og kan innebære kontroll under overflaten med spiss redskap eller lignende.

UTTRYKK OG DEFINISJONER

• Referansenivå: kravet til bygningsdelen eller rommet på byggetidspunktet.

• Tilstand: byggverkets eller bygningsdelens tekniske, funksjonelle eller estetiske status på et gitt tidspunkt.

• Symptom: forhold som gir indikasjon på hvilken tilstand et byggverk eller en bygningsdel befinner seg i. Benyttes ved beskrivelse av avvik og alder.

• Skadegjørere: i hovedsak råte, sopp og skadedyr.

• Fuktsøk: overflatesøk med egnet søkeutstyr som fuktindikator eller visuelle observasjoner.

Forutsetninger

•Fuktmåling: måling av fuktinnhold i materiale eller i bakenforliggende konstruksjon ved bruk av egnet måleutstyr, blant annet hammerelektrode og pigger.

•Hulltaking: boring av hull for inspeksjon og fuktmåling i risikoutsatte konstruksjoner, primært i tilstøtende vegger til bad, utforede kjellervegger og eventuelt i oppforede kjellergulv.

•Normal slitasjegrad: forventet slitasje av materiale i overflaten som er basert på enkle visuelle observasjoner. Kan vurderes sammen med bygningsdelens alder.

•Forventet gjenværende brukstid: anslått tid et byggverk eller en del av et byggverk vil kunne tjene sitt formål (NS 3600:2018, termer og definisjoner punkt 3.9).

AREALBEREGNING FOR BOENHETER

•Areal fastsettes etter Forskrift til avhendingsloven og Norsk Standard 3940 Areal- og volum-beregninger av bygninger fra 2023.

•Areal oppgis i hele kvadratmeter i rapporten, og gjelder for det tidspunkt oppmålingen fant sted.

•Bruksareal (BRA) er det måleverdige arealet som er innenfor omsluttete vegger målt i gulvhøyde (bruttoareal minus arealet som opptas av yttervegger). I tillegg til gulvhøyde gjelder regler om fri bredde for at arealet skal være måleverdig, med betydning for BRA av for eksempel loft med skråtak. BRA består av internt bruksareal (BRA-i), eksternt bruksareal (BRA-e) og innglasset balkong mv (BRA-b). Terrasse- og balkongareal (TBA) opplyses der tilstandsrapporten skal benyttes i boligomsetningen og der det er aktuelt. I tillegg kan gulvareal (GUA) og areal med lav takhøyde (ALH) opplyses sammen med BRA der det er aktuelt og en del av oppdraget. Rom skal ha atkomst og gangbart gulv for å kunne regnes som BRA/måleverdig areal.

•Arealet måles og oppgis dersom arealet oppfyller krav til måleverdighet, slik som at arealet må ha minst en bredde på 0,6m og minst en høyde på 1,9 m osv. Et rom kan være i strid med teknisk forskrift og mangle godkjenning hos kommunen for den aktuelle bruken, uten at dette får betydning for om arealet måles og oppgis i tilstandsrapporten. Når arealet måles tas det ikke hensyn til om arealet er lovlig oppført eller om bruken er lovlig, bruksendringer, lysforhold eller andre sikkerhetsmangler.

•Eiendommens markedsverdi kan ikke baseres på en rent matematisk beregning i forhold til antall kvadratmeter opplyst i rapporten. Opplysninger om areal kan altså ikke alene benyttes for beregning av eiendommens verdi.

•Rom som ligger utenfor boenheten, men som eier har påvist og/eller opplyst at tilhører boenheten, er oppmålt og inkludert i BRA-e. Det er ikke fremvist dokumentasjon på at rommet tilhører boenheten, med mindre dette er angitt særskilt. Rom utenfor boenheten kan omdisponeres av borettslaget/sameiet og dette kan påvirke boligens BRA. Vær oppmerksom på at NS 3940:2023 og eierseksjonsloven har ulik definisjon av fellesareal. Ved arealmåling gjelder NS 3940:2023 som definerer fellesareal slik: "Delen av bygning som brukes av to eller flere bruksenheter eller til bygningens forvaltning, drift eller vedlikehold.

•Se øvrig informasjon om areal i rapporten, Norsk Standard 3940 (2012 og 2023) og veiledningen til disse.

Verdi, takstingeniøren og takstforetaket behandler personopplysninger som takstingeniøren trenger for å kunne utarbeide rapporten. Personvernerklæring med informasjon om bruk av personopplysninger og dine rettigheter finner du her [Personvernerklæring - iVerdi](#)

Tekniske installasjoner som er skjulte og tilhører sameiet/borettslaget er ikke vurdert i denne rapporten. Vurdering av dette tilhører sameiet/borettslaget.

Himmelretning i rapport og planskisse er kun ment som tilleggsinformasjon, og himmelretning bør alltid kontrolleres av interessenter.

Ved kontroll av planhet er toleranseklasse PB lagt til grunn for målinger. Målinger foregår med laser og som oftes fra dørterskel mot motstående hjørne i rommet.

Rapporten/befaringen er avholdt etter beste skjønn og i henhold til gjeldene instruks og retningslinjer. Takstmannen er ikke ansvarlig for manglende opplysninger om feil og mangler som ikke kunne oppdages etter å ha undersøkt takstobjektet etter gjeldende instruks og retningslinjer eller ved tilbakeholding av opplysninger fra selger. Hjemmel er kontrollert utfra "Norges Eiendommer". Eventuelle heftelser og servitutter er ikke undersøkt av takstmannen.

Ved kontroll av det elektriske anlegget og det rørtekniske anlegget er det ikke gjort vurderinger utover gjeldende instruks da dette ikke er takstmannens/bygningssakyndiges kjernekompetanse. Eier av boligen har selv ansvar for at det tekniske anlegget og at dette er lovlig iht regelverk.

Vinduer og dører er kun stikkprøve kontrollert. Dvs kun et utvalg av vinduer og dører er åpnet og kontrollert.