


Tilstandsrapport



 Boligbygg med flere boenheter

 Grefsenkollveien 9 B, 0490 OSLO

 OSLO kommune

gnr. 75, bnr. 1226

Andelsnummer 25

Sum areal alle bygg: BRA: 75 m² BRA-i: 70 m²



Befaringsdato: 07.05.2026

Rapportdato: 15.05.2026

Oppdragsnr.: 21674-1028

Referansenummer: FW1006

Foretak: MIN-TAKST AS

Takstingeniør: Tore Haugstulen



Rapporten kan brukes i inntil ett år etter befaringsdato, og kan ikke gjenbrukes ved flere boligsalg i denne perioden. Skjer det endringer, oppstår skader også videre på boligen, bør du som selger be om oppdatert rapport.

MIN-TAKST AS

Tømrermester/Bygningsingeniør med bred erfaring innen bygningsvern og tilstandsrapportering av nyere og eldre bygninger. Målet med tilstandsrapporten er å gi selger og kjøper mest mulig relevant informasjon om boligen før salg for å forhindre en eventuell konflikt i etterkant.

Taksten er avholdt etter beste skjønn, og i henhold til gjeldende instruks og retningslinjer. Innvendig areal (BRA) måles med håndholdt laser og avvik på opptil 2% kan forekomme. Fuktsøk er utført med fuktindikator av typen Proptimeter MMS 2. Lekkasjesøk er utført med Bosch Professional D-Tect 200 C samt vurdering av sansbare inntrykk. Takstmann er ikke gjort kjent med andre forhold som kan ha innvirkning på verdien enn det som er nevnt i dokumentet. Feil eller mangler er kun anmerket der det er klart synlige forhold som kan registreres visuelt, uten inngrep i bygningskonstruksjoner. Alder er et symptom på svikt i seg selv, og referansenivået er fra den gang bygningene ble oppsatt (relatert til byggeforskrifter

Rapportansvarlig

Tore Haugstulen

Tore Haugstulen

th@min-takst.no

904 18 516



Dette trenger du å vite om tilstandsrapporten



Hva er en tilstandsrapport?

En tilstandsrapport beskriver synlige skader/avvik eller tegn på skader/avvik på boligen. Rapporten fremhever vanligvis ikke positive egenskaper ved boligen.



Hva vurderer en bygningsakkyndig?

Den bygningsakkyndige vurderer boligen ut fra hva man kan forvente av en bygning av samme alder og type. Vurderingen gjøres som regel mot hvordan det var vanlig å bygge og regler som gjaldt da boligen ble oppført (søknadstidspunktet). Forhold som er vanlige for bygningens alder, slik som slitasje etter normal bruk regnes ikke som avvik.



Hva inneholder tilstandsrapporten?

Den bygningsakkyndige undersøker rom og bygningsdeler slik det kommer frem av [Forskrift til avhendingsloven](#). Tilstandsrapporten inneholder bare avvik som den bygningsakkyndige kan se eller kontrollere med enkle hjelpemidler. Det gjøres ikke nærmere undersøkelser slik som åpning av vegger eller andre bygningsdeler. I vegg mot våtrom og rom under terreng kan det borres et hull for å gjøre enkle undersøkelser slik som fuktsøk.

Når du kjøper en brukt bolig

Når du kjøper en brukt bolig, er det viktig å være oppmerksom på at dette ikke kan sammenlignes med å kjøpe en ny bolig. Måten boligen ble bygget på kan være annerledes enn i dag. Bygninger svekkes over tid, og utsettes for slitasje blant annet på grunn av bruk og vær og vind. Mange boliger fornyes helt eller delvis, noen i flere omganger, eller det oppføres tilbygg. Særlig for boliger som er pusset opp eller endret, er det viktig å merke seg at fornyelse av overflater ikke nødvendigvis betyr at bygningsdeler under er forbedret.

Vurdering mot byggregler

Den bygningsakkyndige vil vurdere boligen mot hvordan det var vanlig å bygge og regler som gjaldt på søknadstidspunktet. Den bygningsakkyndige ser etter avvik som har betydning for og som reduserer boligens funksjon og verdi, og som kommer frem av Forskrift til avhendingslova.

Tilstandsrapporten beskriver ikke hele boligen

BYGNINGSSAKKYNDIGE SER FOR EKSEMPEL IKKE PÅ

- vanlig slitasje og normal vedlikeholdstilstand
- bagatellmessige forhold som ikke påvirker bygningens bruk eller verdi vesentlig
- etasjeskillere
- tilleggsbygg slik som garasje, bod, anneks, naust også videre
- utvendige trapper
- støttemurer
- skjulte installasjoner
- installasjoner utenfor bygningen
- full funksjonstesting av el- og VVS-installasjoner
- geologiske forhold og bygningens plassering på grunnen
- bygningens planløsning
- bygningens innredning
- løsøre slik som hvitevarer
- utendørs svømmebasseng og pumpeanlegg
- bygningens estetikk og arkitektur
- bygningens lovlighet (bortsett fra bruksendringer, brannceller og forhold som åpenbart kan påvirke helse, miljø og sikkerhet)
- fellesarealer (med mindre boligeier har vedlikeholdsplikt for fellesarealer og dette er kjent for bygningsakkyndig, eller fellesarealet har en særlig tilknytning til boligen).

© iVerdi 2023

Malen til denne rapporten, inkludert standardtekstene fra Verdi er vernet etter åndsverkloven og kan kun benyttes av av kunder hos iVerdi. For andre aktører er eksemplarframstilling av malen og standardtekster, som utskrift og annen kopiering til bruk som grunnlag for tilsvarende rapporter, bare tillatt når det er hjemlet i lov (kopiering til privat bruk, sitat o.l.) eller avtale med iVerdi (<https://iverdi.no/>).

Utnyttelse i strid med lov eller avtale kan medføre erstatnings- og straffeansvar.

Dette trenger du å vite om tilstandsrapporten

Tilstanden vurderes med ulike tilstandsgrader

Tilstanden gir uttrykk for en gitt forventet tilstand, blant annet vurdert ut fra alder og normal bruk. Ved Tilstandsgrad 0 (TG0) og Tilstandsgrad 1 (TG1) gir den bygnings sakkyndige normalt ingen begrunnelse for valg av tilstandsgrad. Grunnen er at bygningen eller bygningsdelen da bare har normal slitasje. Ved skjulte konstruksjoner kan alder alene avgjøre tilstandsgrad. Når bygnings sakkyndige anbefaler tiltak, for eksempel utbedringer, må brukeren av rapporten vurdere om tiltakene er nødvendige og lønnsomme.

Når den bygnings sakkyndige velger tilstandsgrad, baseres vurderingen på faste kriterier som følger av gjeldende bransjestandard for Teknisk tilstandsanalyse ved omsetning av bolig og Forskrift til avhendingslova.



TILSTANDSGRAD 0, TG0: INGEN AVVIK

Bygningsdelen skal være tilnærmet ny, ikke vise tegn på slitasje og det skal være lagt frem dokumentasjon på faglig god utførelse. Det er ingen merknader til delen.



TILSTANDSGRAD 1, TG1: MINDRE AVVIK

Bygningsdelen skal bare ha normal slitasje, og straktiltak skal ikke anses som nødvendig. Graden kan også brukes når delen er ny, men der dokumentasjon på faglig god utførelse mangler.



TILSTANDSGRAD 2, TG2: VESENTLIGE AVVIK OG MINDRE AVVIK SOM ETTER NS 3600 GIR TG 2

Bygningsdelen skal enten ha feil utførelse, en skade eller symptomer på skade, sterk slitasje eller nedsatt funksjon. Graden gis når bygningsdelen trenger vedlikehold eller tiltak i nær fremtid. Graden skal også brukes når delen er gammel og det er grunn til å varsle om faren for skader på grunn av alderen, eller når det er grunn til å overvåke delen spesielt på grunn av fare for større skader eller følgeskader.



TILSTANDSGRAD 3, TG3: STORE ELLER ALVORLIGE AVVIK

Denne tilstandsgraden brukes ved kraftige tegn på forhold som man må regne med trenger utbedring straks eller innen kort tid. Det er påvist funksjonssvikt eller sammenbrudd.



IKKE UNDERSØKT/IKKE TILGJENGELIG FOR UNDERSØKELSE

Det kan være avvik/skader som ikke er avdekket.

Informasjon om utbedringskostnader

Utbedringskostnadene i rapporten er sjablongmessige anslag basert på observerte forhold som feil, skader eller uregelmessigheter, samt foreslåtte tiltak. Disse anslagene er veiledende, angis i fem intervaller, er basert på generelle erfaringstall, og må ikke forveksles med konkrete pristilbud fra håndverkere eller entreprenører. Faktiske kostnader kan variere betydelig, avhengig av individuelle valg, materialpriser og markedsforhold. For å få en nøyaktig vurdering av utbedringskostnadene anbefales ytterligere undersøkelser og innhenting av flere pristilbud fra kvalifiserte fagfolk. Slike anslag gis for TG3, der dette er mulig.



Tiltak under kr 20 000



Tiltak mellom kr 20 000 – 100 000



Tiltak mellom kr 100 000 – 200 000



Tiltak mellom kr 200 000 – 500 000



Tiltak over kr 500 000



Beskrivelse av eiendommen

Det er mulig å overta leieavtale for parkeringsplass ca. 20 meter fra leiligheten*.

Leilighetens planløsning gjør det mulig å lage ett ekstra soverom.

Boligbygg med flere boenheter - Byggeår: 1983

UTVENDIG

[Gå til side](#)

Bygningen er iht. tilstandsrapport antatt fundamentert på støpte såler på fjell eller faste, komprimerte masser. Dreneringen antas å være utført i henhold til praksis på oppføringstidspunktet. Grunnmur i murkonstruksjon. Tre og murkonstruksjon. Fasadene er forblendet med teglstein og liggende panel som er beiset.

Betongtrapper med beleg. Betong etasjeskillere.

Tak:

Trekonstruksjon tekket med takstein.

Vinduer og dører:

Vinduer med 3-lags isolerglass produsert i 2016.

Verandadør med 3-lags isolerglass produsert i 2016. Dobbelfløyet dør til den franske balkongen.

Lyd (39 dB) og brannklassifisert (B-30) entredør med kikkehull.

TOMTEFORHOLD

[Gå til side](#)

Leiligheten ligger i et meget attraktivt og rolig område på Grefsen på vei opp mot Grefsenkollen. Veldrevet og populært borettslag med svært gode rekreasjonsområder rett utenfor døren, samtidig som det er kort vei ned til Oslo sentrum. Flott utsikt fra stuen og balkongen.

Arealer

[Gå til side](#)

Forutsetninger og vedlegg

[Gå til side](#)

Lovlighet

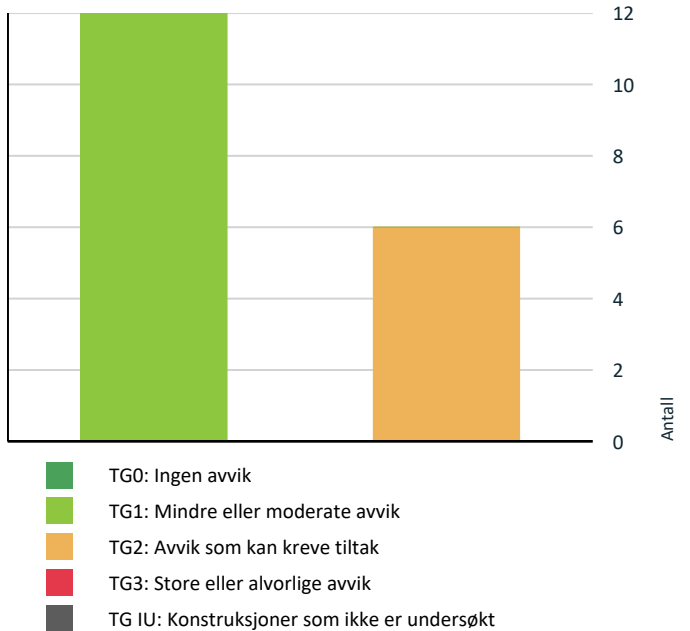
[Gå til side](#)

Boligbygg med flere boenheter

- Det foreligger godkjente og byggemeldte tegninger, som stemmer med dagens bruk

Sammendrag av boligens tilstand

Fordeling av tilstandsgrader



Vil du vite mer om tilstandsgrader? Se side 4.

Forhold som åpenbart kan medføre fare for helse, miljø og sikkerhet



Rekkverket på balkong eller terrasse er for lavt i forhold til dagens krav.

[Gå til side](#)

Oppsummering av avvik

Vil du vite mer? Se på rommet eller bygningsdelen senere i rapporten.

Boligbygg med flere boenheter

TG 2 AVVIK SOM KAN KREVE TILTAK

- !** Tekniske installasjoner > Vannledninger [Gå til side](#)
- !** Våtrom > Etasje > Bad/vaskerom > Overflater Gulv [Gå til side](#)
- !** Våtrom > Etasje > Bad/vaskerom > Sluk, membran og tettesjikt [Gå til side](#)
- !** Våtrom > Etasje > Bad/vaskerom > Sanitærutstyr og innredning [Gå til side](#)
- !** Kjøkken > Etasje > Kjøkken > Overflater og innredning [Gå til side](#)
- !** Kjøkken > Etasje > Kjøkken > Avtrekk [Gå til side](#)

HELSE, MILJØ OG SIKKERHET

Tilstandsrapport

BOLIGBYGG MED FLERE BOENHETER

Byggeår
1983

UTVENDIG

TG 1 Vinduer

Beskrivelse

Bygningen har malte trevinduer med 3-lags glass.

Årstall: 2016 **Kilde:** Produksjonsår på produkt

TG 1 Dører

Beskrivelse

Bygningen har brann- og lydklassifisert entrédør.



TG 1 Balkonger, terrasser og rom under balkonger

Beskrivelse

ca 6 m2 sydvendt balkong




INNVENDIG

TG 1 Overflater

Beskrivelse

Innvendig er det gulv av laminat. Veggene har malte plater. Innvendige tak har malte plater.



TG 1 Etasjeskille/gulv mot grunn

Beskrivelse

Etasjeskiller er av betongdekke.

TG 1 Innvendige dører

Beskrivelse

Innvendig har boligen malte glatte dører.

VÅTROM

ETASJE > BAD/VASKEROM

Generell

Beskrivelse

Dokumentasjon: ingen dokumentasjon.

Tilstandsrapport



ETASJE > BAD/VASKEROM

📍 TG 1 Overflater vegger og himling

Beskrivelse

Veggene har våtromstapet/belegg. Taket er malt.



ETASJE > BAD/VASKEROM

📍 TG 2 Overflater Gulv

Beskrivelse

Gulvet har vinylbelegg. Rommet har elektriske varmekabler. Fall mot sluk er målt til 25mm. Høydeforskjell fra toppen av sluket til toppen av membranen ved dørterskelen er 25mm.

Vurdering av avvik:

- Det er påvist andre avvik:

Eldre bad med behov for oppgradering.

Konsekvens/tiltak

- Det må foretas tiltak for å lukke avviket.

ETASJE > BAD/VASKEROM

📍 TG 2 Sluk, membran og tettesjikt

Beskrivelse

Det er plastsluk og synlig vinylbelegg som tettesjikt.

Vurdering av avvik:

- Mer enn halvparten av forventet brukstid er passert på membranløsningen.
- Mer enn halvparten av forventet brukstid er passert på slukløsningen.

Konsekvens/tiltak

- Overvåk tilstanden jevnlig. For å få tilstandsgrad 0 eller 1 må slukløsningen skiftes ut og sannsynligvis må også membransjiktet skiftes/utbedres. Det er imidlertid vanskelig å si noe om tidspunktet for når dette er nødvendig.
- Det er viktig å merke seg at levetiden til en membran varierer basert på kvalitet, installasjon og bruk. Eldre membraner kan bli sprø og sprekke opp, noe som fører til at de mister sin vanntettende funksjon. Dette kan resultere i vannlekkasjer gjennom vegger og gulv og fuktskader.



ETASJE > BAD/VASKEROM

📍 TG 2 Sanitærutstyr og innredning

Beskrivelse

Rommet har innredning med nedfelt servant, toalett, dusjkabinett og opplegg for vaskemaskin.

Vurdering av avvik:

- Det er påvist skader på innredning.

Konsekvens/tiltak

- Lokal utbedring må utføres.



Tilstandsrapport



Kjøkkenet har innredning med glatte fronter. Benkeplaten er av laminat. Det er oppvaskmaskin, platetopp, micro og stekeovn.

Vurdering av avvik:

- Det er påvist skader på overflater/kjøkkeninnredning utover normal slitasjegrad.

Det er vannskade på benkeplate.

Konsekvens/tiltak

- Det er ikke behov for utbedringstiltak.



ETASJE > BAD/VASKEROM

TG 1 Ventilasjon

Beskrivelse

Det er mekanisk avtrekk.

ETASJE > BAD/VASKEROM

TG 1 Tilliggende konstruksjoner våtrom

Beskrivelse

Hulltaking er ikke foretatt da det ikke er fysisk mulig pga tilliggende konstruksjoner.



KJØKKEN

ETASJE > KJØKKEN

TG 2 Overflater og innredning

Beskrivelse



ETASJE > KJØKKEN

TG 2 Avtrekk

Beskrivelse

Det er kjøkkenventilator med kullfilter.

Vurdering av avvik:

- Det er kun kullfilterventilator på kjøkkenet og heller ikke andre forserte/mechaniske avtrekksløsninger fra kokesonen.

Konsekvens/tiltak

- Om mulig bør det etableres mekanisk/forsert avtrekk ut fra kokesonen.

TEKNISKE INSTALLASJONER

TG 2 Vannledninger

Beskrivelse

Innvendige vannledninger er av kobber.

Vurdering av avvik:

- Mer enn halvparten av forventet brukstid er passert på innvendige vannledninger.

Konsekvens/tiltak

Tilstandsrapport

- Det er ikke behov for utbedringstiltak siden anlegget fungerer i dag, men ut ifra alder kan skader plutselig oppstå på eldre anlegg.
- Anlegget må sjekkes av fagperson, som må utføre eventuelle tiltak på anlegget.
- I forbindelse med oppgradering av våtrom vil det være naturlig med utskiftning av rør.



TC 1 Avløpsrør

Beskrivelse

Det er avløpsrør av plast.

TC 1 Ventilasjon

Beskrivelse

Boligen har naturlig ventilasjon.

TC 1 Varmtvannstank

Beskrivelse

Det er sentralanlegg for varmt vann.

Elektrisk anlegg

Dette er en forenklet kontroll begrenset til de spørsmål og undersøkelser som forskrift til avhendingslova (tryggere bolighandel) § 2-18 inneholder. Dette kan ikke sammenlignes med en kontroll utført av offentlig myndighet (Det lokale eltilsyn) eller registrert elektrovirksomhet, og en bygningssakkyndig har verken kompetanse eller lov til å foreta en slik kontroll.

Tilstanden er vurdert ut fra den forenklete og begrensede kontrollen som forskriften inneholder. El-anlegget kan ha feil og mangler som en slik forenklet undersøkelse ikke vil avdekke. Vær derfor oppmerksom på denne risikoen, og søk videre veiledning eller få en fullstendig kontroll utført av registrert elektrovirksomhet.

1. Foreligger det eltilsynsrapport de siste 5 år, og det er ikke foretatt arbeid på anlegget etter denne, utenom retting av eventuelle avvik i eltilsynsrapport (dvs en el-tilsynsrapport uten avvik)?
Nei

Spørsmål til eier

2. Når ble det elektriske anlegget installert eller sist gang totalt rehabilitert (årstall)? Med totalt rehabilitert menes fullstendig

utskiftet anlegg fra inntakssikring og videre.

1983

3. Er alle elektriske arbeider/anlegg i boligen utført av en registrert elektroinstallasjonsvirksomhet?
Ja
4. Er det elektriske anlegget utført eller er det foretatt tilleggsarbeider på det elektriske anlegget etter 1.1.1999?
Nei
5. Foreligger det kontrollrapport fra offentlig myndighet – Det Lokale Eltilsyn (DLE) eller eventuelt andre tilsvarende kontrollinstanser med avvik som ikke er utbedret eller kontrollen er over 5 år?
Nei
6. Forekommer det ofte at sikringene løses ut?
Nei
7. Har det vært brann, branntilløp eller varmgang (for eksempel termiske skader på deksler, kontaktpunkter eller lignende) i boligens elektriske anlegg?
Nei

Generelt om anlegget

8. Er det tegn til at det har vært termiske skader (tegn på varmgang) på kabler, brytere, downlights, stikkontakter og elektrisk utstyr? Sjek samtidig tilstanden på elektrisk tilkobling av varmtvannsbereider, jamfør eget punkt under varmtvannstank
Nei
9. Er der synlig defekter på kabler eller er disse ikke tilstrekkelig festet?
Nei


Inntak og sikringsskap

10. Er det tegn på at kabelinnføringer og hull i inntak og sikringsskap ikke er tette, så langt dette er mulig å sjekke uten å fjerne kapslinger?
Nei
11. Finnes det kursfortegnelse, og er den i samsvar med antall sikringer?
Ja
12. Foreta en helhetsvurdering av det elektriske anlegget, dets alder, allmenne tilstand og fare for liv og helse. Bør det elektriske anlegget ha en utvidet el-kontroll?
Nei

Generell kommentar

Tilstandsrapport

Dette er en forenklet kontroll begrenset til de spørsmål og undersøkelser som forskrift til avhendingslova (tryggere bolighandel) § 2-18 inneholder. Dette kan ikke sammenlignes med en kontroll utført av offentlig myndighet (Det lokale eltilsyn) eller registrert elektrovirksomhet, og en bygningssakkyndig har verken kompetanse eller lov til å foreta en slik kontroll etter retningslinjer fra FEL (forskrift for elektrisk lavspenningsanlegg) da dette krever spesiell kompetanse og autorisasjon. Iht. veileder fra direktoratet for byggkvalitet skal ikke den bygningssakkyndige sette tilstandsgrad på det elektriske anlegget (<https://www.dibk.no/regelverk/forskrift-til-avhendingslova-tryggere-bolighandel>).



FORHOLD SOM ÅPENBART KAN MEDFØRE FARE FOR HELSE, MILJØ OG SIKKERHET

Dette punktet inneholder tydelige og lett synlige forhold ved boligen som åpenbart kan påvirke helse, miljø og sikkerhet, og som bygningssakkyndige har oppdaget. Terskelen for hva som anses som åpenbart er høy, og det utføres ikke undersøkelser med sikte på å avdekke slike forhold. Punktet omfatter ikke skjulte eller ikke-synlige forhold, tekniske vurderinger eller forhold som krever spesialundersøkelser. Forhold vurderes etter byggteknisk forskrift på befaringstidpunktet. Røykvarslere og håndholdt brannslukningsutstyr vurderes etter gjeldende forskrift om brannforebygging.



Helse, miljø og sikkerhet

Vurdering av avvik:

- Rekkverket på balkong eller terrasse er for lavt i forhold til dagens krav.

Konsekvens/tiltak

- Det er ikke krav om utbedring av rekkverkshøyde opp til dagens forskriftskrav.

Arealer, byggetegninger og brannceller

Standard gjeldende fra 01.01.2024

Arealmålinger og arealoppsett er basert på Norsk standard 3940:2023 Areal- og volum-beregninger av bygninger. Arealet gjelder for tidspunktet da boligen ble målt

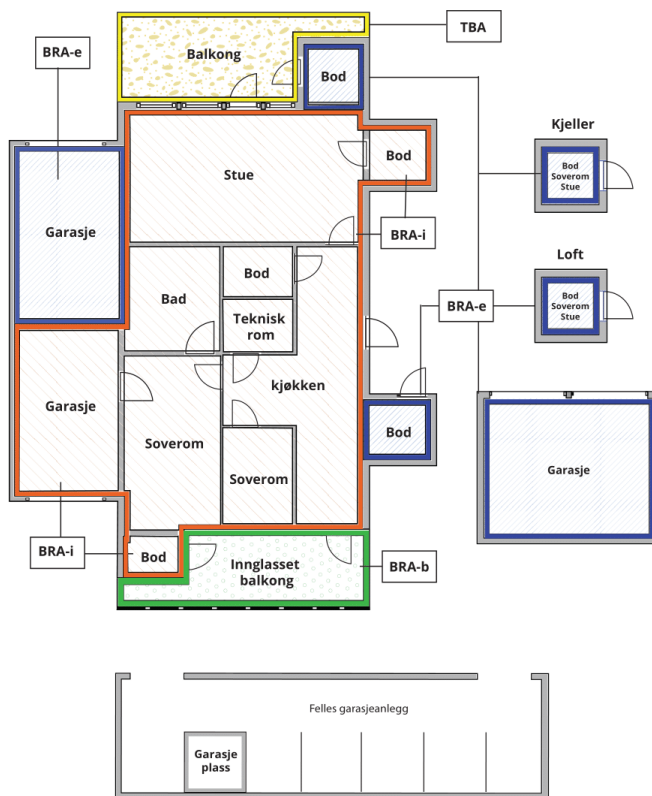
Hva er måleverdig areal?

Arealet i rommet må ha minst 1,90 m fri høyde over gulvet og minst bredde på 0,60 m. Et loft med skråtak vil for eksempel bare få registrert målbart areal der høyden er minst 1,90 m og bredden minst 0,60 m. Rommet må ha dør eller luke og gangbart gulv.

Hva er bruksareal?

BRA = BRA-i + BRA-e + BRA-b

Bruksarealet for bygningen er bruttoarealet minus arealet som opptas av yttervegger.



Carport og/eller garasje plass i felles garasjeanlegg er ikke måleverdig areal

Internt bruksareal (BRA-i)	Arealet innenfor boenheten(e)
Eksternt bruksareal (BRA-e)	Arealet av alle rom utenfor boenheten(e) og som tilhører denne, slik som for eksempel boder
Innglasset balkong mv (BRA-b)	Arealet av innglasset balkong, veranda eller altan når denne er tilknyttet boenheten(e)
Terrasse- og balkongareal (TBA)	Arealet av terrasser, åpne balkonger og åpen altan tilknyttet boenheten(e)

Gulvareal (GUA) Er sum av BRA (bruksareal) og ALH (areal med lav takhøyde).

Areal med lav takhøyde (ALH) er ikke måleverdig areal, som skyldes skråtak og lav himlingshøyde.

GUA kan opplyses i markedsføring der det er aktuelt for den konkrete boligen og kun sammen med BRA-i, for eksempel der gulvflaten har en verdi og har funksjon ved møblering og bruk av rommene. Ikke innredet areal som kaldloft, måles og oppgis normalt ikke.

Arealet kan ikke alltid fastsettes nøyaktig

Areal kan være komplisert eller umulig å måle opp nøyaktig fordi det er vanskelig å fastslå tykkelsen på innervegger, skjevheter i og utforming av bygningskonstruksjoner som karnapp, buer og vinkler som ikke er rette, åpne rom over flere etasjer og så videre.

Eiendommens markedsverdi kan ikke baseres på en matematisk beregning basert på antall kvadratmeter opplyst i rapporten. Opplysninger om areal kan altså ikke alene benyttes for å beregne eiendommens verdi.

Den bygningsfaglige kan avdekke eventuelle bruksendringer og avvik i branncelleinndeling

Den bygningsfaglige ser på byggetegninger hvis de er tilgjengelige og dette er en del av oppdraget, og vurderer bruken av boligen opp mot tegningene. Hvis den bygningsfaglige avdekker at en bolig ikke ser ut til å være delt opp i brannceller etter kravene i byggeteknisk forskrift på befaringstidspunktet, skal det opplyses om dette.

Reglene om bruksendring og brannceller kan være kompliserte. Søk videre faglige råd om rapporten ikke gir deg svar. Den bygningsfaglige kan ikke vurdere og svare på alle spørsmål, og kan heller ikke vite om kommunen kan gi unntak for kravene som gjelder. [Vil du vite mer?](#)

Om brannceller

En branncelle er hele eller avgrensede deler av en bygning hvor en brann fritt kan utvikle seg uten at den kan spre seg til andre bygninger eller andre deler av bygningen i løpet av en fastsatt tid.

Om bruksendring

Bruksendring er å endre bruken av et rom fra en tillatt bruk til en annen. Dette kan kreve søknad og tillatelse, for eksempel hvis du endrer et rom fra bod til soverom eller arbeidsrom, eller hvis du endrer en bolig til to separate boliger.

Rom for varig opphold har krav til takhøyde, romstørrelse, rømningsvei og lysforhold som må være oppfylt. Du kan søke kommunen om unntak for kravene, men kan ikke regne med å få unntak for krav som går på helse og sikkerhet, for eksempel krav til rømningsvei.

Bruksendring som krever godkjenning, og som ikke er søkt bruksendret, er ulovlig. Kommunen kan etter plan- og bygningsloven kapittel 32 forfølge overtredelser. Kommunen kan pålegge deg å avslutte den ulovlige bruken, eventuelt å rette eller tilbakeføre rommet til godkjent bruk.



Arealer

Boligbygg med flere boenheter

Etasje	Bruksareal BRA m ²			SUM	Terrasse- og balkongareal (TBA)	Ikke måleverdig areal (ALH)	Gulvareal (GUA)
	Internt bruksareal (BRA-i)	Eksternt bruksareal (BRA-e)	Innglasset balkong (BRA-b)				
Etasje	70	5		75	6	3	78
SUM	70	5			6	3	78
SUM BRA	75						

Romfordeling

Etasje	Internt bruksareal (BRA-i)	Eksternt bruksareal (BRA-e)	Innglasset balkong (BRA-b)
Etasje	Bad/vaskerom, entré, kjøkken, soverom, soverom 2, stue	Bod	

Lovlighet

Byggetegninger

Det foreligger godkjente og byggemeldte tegninger, som stemmer med dagens bruk

Nyere håndverkstjenester

Er det ifølge eier utført håndverkstjenester på boligen siste 5 år?

Ja Nei



Befarings - og eiendomsopplysninger

Befaring

Dato	Til stede	Rolle
07.5.2026	Tore Haugstulen	Takstingeniør

Matrikkeldata

Kommune	gnr.	bnr.	fnr.	snr.	Areal	Kilde	Eieforhold
301 OSLO	75	1226		0	6504.7 m ²	BEREGNET AREAL (Ambita)	Eiet

Adresse

Grefsenkollveien 9 B

Hjemmelshaver

Borettslaget Grefsenkollveien 7/9

Andelsobjekt

Boligselskap	Org.nr.	Leil. nr.	Forretningsfører	Eier av adkomstdokumenter
/BORETTSLAGET GREFSENKOLLVEIEN 7/9	988334952			Lynum Benedicte Marie Olsen, Larsen Ola Martin Jensen

Innskudd, pålydende mm

Andelsnummer

25

Eiendomsopplysninger

Tinglyste/andre forhold

Eiendommen er regulert til bolig i henhold til reguleringsplan S-4303 datert 25.04.2007 med tilhørende reguleringsbestemmelser.
Kommunedelplan: Marka, KDP-17.

Kilder og vedlegg

Dokumenter

Beskrivelse	Dato	Kommentar	Status	Sider	Vedlagt
Egenerklæring			Ikke gjennomgått		Nei



Revisjoner

Versjon	Ny versjon	Kommentar
1	08.05.2026	
2	15.05.2026	

For gyldighet på rapporten se forside

Forutsetninger

Tilstandsrapportens avgrensninger

STRUKTUR OG REFERANSENIVÅ

• Rapporten baserer seg på krav i forskrift til avhendingslova (tryggere bolighandel). Rapportens struktur, metode og begrepsbruk følger i hovedsak Norsk Standard NS 3600:2018 (teknisk tilstandsanalyse ved omsetning av bolig), samt Takstbransjens retningslinjer for arealmåling når det gjelder fordeling mellom P-areal og S-areal.

• Bygningssakkyndig er ikke ansvarlig for tilbakeholdt eller uriktig informasjon, som har betydning for tilstandsvurderingen. Rapporten beskriver avvik, det vil si en tilstand som er dårligere enn referansenivået. Rapporten vil normalt ikke fremheve positive sider ved boligen ut over det som fremgår av tilstandsgradene.

• For anbefalte tiltak ved TG2 og TG3 må du vurdere om tiltakene er nødvendige og lønnsomme. Hva det vil koste å utbedre rom eller bygningsdeler vil avhenge av registrerte avvik og tiltak som kommer frem i rapporten. Anslaget er gitt på generelt grunnlag basert på prisintervaller. Anslaget må ikke forveksles med en konkret vurdering og tilbud fra en entreprenør eller håndverker. Utbedringskostnadene vil også avhenge av personlige preferanser og markedspris på materialer og tjenesteyter.

• Vurdering mot byggeregler
Den bygningssakkyndige vil vurdere boligen mot hvordan det var vanlig å bygge og regler som gjaldt på søknadstidspunktet. Noen rom og bygningsdeler slik som bad og vaskerom, og forhold som gjelder sikkerhet mot brann, rekkverk og trapper osv., vil den bygningssakkyndige vurdere mot dagens regelverk. Etter dagens regelverk vil disse kunne få en tilstandsgrad 2 eller 3 uten at det nødvendigvis er krav om at avviket må utbedres.

PRESISERINGER

Tilstandsrapporten gjelder hovedbygget. Tilleggsbygninger, som for eksempel garasje, gis kun en enkel beskrivelse.

Avvik er vurdert ut fra tekniske forskrifter på godkjenningstidspunktet for bygget. Noen bygningsdeler er vurdert etter gjeldende teknisk forskrift på befaringstidspunktet. Dette gjelder blant annet:

i. våtrom (bad, vaskerom) og andre fuktutsatte rom

ii. forhold knyttet til brann, rømming, sikkerhet, for eksempel rekkverkhøyder/åpninger, ulovlige bruksendringer, brannceller osv.

• For skjulte konstruksjoner, som vann og avløp uten dokumentasjon, er kvalitet og alder vurdert.

• Fastmonterte installasjoner, for eksempel innfelt belysning og høyttalere, skal ikke demonteres for å sjekke dampsperran bak. Dette er av hensyn til bygningssakkyndiges kompetanse og risikoen for skade.

• Kontroll av fukt i konstruksjonen ved hulltaking i bad og vaskerom (våtrom), rom under terreng (kjelleretasje, underetasje og sokkeetasje) eller andre bygningsdeler, skal skje etter eiers aksept. Hulltaking av våtrom og rom under terreng kan i visse tilfeller unnlates (ref. forskrift til avhendingslova).

• Kontroll av romfunksjoner for P-ROM blir bare utført når det ikke

foreligger godkjente og byggemeldte tegninger, eller når tegninger ikke stemmer med dagens bruk.

• Bygningssakkyndig gir en forenklet vurdering av branntekniske forhold og elektriske installasjoner i boligen hvis det er mer enn fem år siden siste el-tilsyn. Ved behov for grundigere undersøkelser, kan bygningssakkyndig anbefale boligkjøper ta kontakt med offentlige myndigheter eller en kvalifisert elektrofaglig fagperson.

TILLEGGSUNDERSØKELSER

Etter avtale med eier kan tilstandsanalysen utvides til også å omfatte tilleggsundersøkelser utover minimumskravet i forskriften.

BEFARINGEN

Rapporten gir en vurdering av byggverk og bygningsdeler som bygningssakkyndig har observert, og som fremkommer av forskrift til avhendingslova. Rapporten er likevel ingen garanti for at det ikke kan finnes skjulte feil, skader og mangler. NS 3600:2018 (teknisk tilstandsanalyse ved omsetning av bolig) har undersøkelsesnivå 1 til 3, hvor nivå 1 er det laveste og basert på visuell observasjon. Rapporten er basert på undersøkelsesnivå 1, med noen få unntak: våtrom og rom under terreng.

I praksis betyr dette at:

• befaringen skal begrenses til kun visuelle observasjoner på tilgjengelige flater uten fysiske inngrep (f.eks. riving).

• flater som er skjult av snø eller på annen måte ikke er tilgjengelige eller skjult, blir ikke kontrollert.

• det blir ikke utført funksjonsprøving av bygningsdeler, som isolasjon, piper, ventilasjon, elektrisk anlegg, osv.

• det gis ikke en vurdering av boligens tilbehør, hvite- og brunevarer og annet inventar. Dette gjelder også integrert tilbehør.

• inspisering av yttertak er basert på det som er synlig, normalt på innsiden fra loftet og utvendig fra stige/bakkenivå. I en del situasjoner er det ikke sikkerhetsmessig forsvarlig å undersøke taket fra utsiden, og da vil vurderingen være basert på alder og materialer.)

• stikkprøvetakninger er tilfeldig valgt og kan innebære kontroll under overflaten med spiss redskap eller lignende.

UTTRYKK OG DEFINISJONER

• Referansenivå: kravet til bygningsdelen eller rommet på byggetidspunktet.

• Tilstand: byggverkets eller bygningsdelens tekniske, funksjonelle eller estetiske status på et gitt tidspunkt.

• Symptom: forhold som gir indikasjon på hvilken tilstand et byggverk eller en bygningsdel befinner seg i. Benyttes ved beskrivelse av avvik og alder.

• Skadegjørerere: i hovedsak råte, sopp og skadedyr.

• Fuktsøk: overflatesøk med egnet søkeutstyr som fuktindikator eller visuelle observasjoner.



Forutsetninger

- Fuktmåling: måling av fuktinnhold i materiale eller i bakenforliggende konstruksjon ved bruk av egnet måleutstyr, blant annet hammerелеktrode og pigger.
- Hulltaking: boring av hull for inspeksjon og fuktmåling i risikoutsatte konstruksjoner, primært i tilstøtende vegger til bad, utforede kjellervegger og eventuelt i oppforede kjellergulv.
- Normal slitasje: forventet slitasje av materiale i overflaten som er basert på enkle visuelle observasjoner. Kan vurderes sammen med bygningsdelens alder.
- Forventet gjenværende brukstid: anslått tid et byggverk eller en del av et byggverk vil kunne tjene sitt formål (NS 3600:2018, termer og definisjoner punkt 3.9).

AREALBEREGNING FOR BOENHETER

- Areal fastsettes etter Forskrift til avhendingsloven og Norsk Standard 3940 Areal- og volum-beregninger av bygninger fra 2023.
- Areal oppgis i hele kvadratmeter i rapporten, og gjelder for det tidspunkt oppmålingen fant sted.
- Bruksareal (BRA) er det måleverdige arealet som er innenfor omsluttete vegger målt i gulvhøyde (bruttoareal minus arealet som opptas av yttervegger). I tillegg til gulvhøyde gjelder regler om fri bredde for at arealet skal være måleverdig, med betydning for BRA av for eksempel loft med skråtak. BRA består av internt bruksareal (BRA-i), eksternt bruksareal (BRA-e) og innglasset balkong mv (BRA-b). Terrasse- og balkongareal (TBA) opplyses der tilstandsrapporten skal benyttes i boligomsetningen og der det er aktuelt. I tillegg kan gulvareal (GUA) og areal med lav takhøyde (ALH) opplyses sammen med BRA der det er aktuelt og en del av oppdraget. Rom skal ha atkomst og gangbart gulv for å kunne regnes som BRA/måleverdig areal.
- Arealet måles og oppgis dersom arealet oppfyller krav til måleverdighet, slik som at arealet må ha minst en bredde på 0,6m og minst en høyde på 1,9 m osv. Et rom kan være i strid med teknisk forskrift og mangle godkjenning hos kommunen for den aktuelle bruken, uten at dette får betydning for om arealet måles og oppgis i tilstandsrapporten. Når arealet måles tas det ikke hensyn til om arealet er lovlig oppført eller om bruken er lovlig, bruksendringer, lysforhold eller andre sikkerhetsmangler.
- Eiendommens markedsverdi kan ikke baseres på en rent matematisk beregning i forhold til antall kvadratmeter opplyst i rapporten. Opplysninger om areal kan altså ikke alene benyttes for beregning av eiendommens verdi.
- Rom som ligger utenfor boenheten, men som eier har påvist og/eller opplyst at tilhører boenheten, er oppmålt og inkludert i BRA-e. Det er ikke fremvist dokumentasjon på at rommet tilhører boenheten, med mindre dette er angitt særskilt. Rom utenfor boenheten kan omdisponeres av borettslaget/sameiet og dette kan påvirke boligens BRA. Vær oppmerksom på at NS 3940:2023 og eierseksjonsloven har ulik definisjon av fellesareal. Ved arealmåling gjelder NS 3940:2023 som definerer fellesareal slik: "Delen av bygning som brukes av to eller flere bruksenheter eller til bygningens forvaltning, drift eller vedlikehold.
- Se øvrig informasjon om areal i rapporten, Norsk Standard 3940 (2012 og 2023) og veiledningen til disse.

Verdi, takstingeniøren og takstforetaket behandler personopplysninger som takstingeniøren trenger for å kunne utarbeide rapporten. Personvernerklæring med informasjon om bruk av personopplysninger og dine rettigheter finner du her [Personvernerklæring - iVerdi](#)

Tilstandsanalysen følger Forskrift til avhendingslova (tryggere bolighandel) og det er ikke foretatt vurderinger av bygg, bygningsdeler eller rom som ikke fremgår her. Tilleggsbygg slik som garasje er ikke tilstandsvurdert, selv om det er gitt en enkel beskrivelse av disse på grunn av arealmåling.