

# Tilstandsrapport

RAMBOLL

 Boligbygg med flere boenheter

 Bakkeli 4, 2040 KLØFTA

 ULLENSAKER kommune

# gnr. 29, bnr. 19

# Andelsnummer 4

**Sum areal alle bygg: BRA: 64 m<sup>2</sup> BRA-i: 57 m<sup>2</sup>**



Befaringsdato: 05.05.2026

Rapportdato: 15.05.2026

Oppdragsnr.: 22177-1151

Eiendomsverdi ref nr: NX3791

Foretak: Rambøll Norge AS

Takstingeniør: Ola Sætersmoen



RAMBOLL

Rapporten kan brukes i inntil ett år etter befaringsdato, og kan ikke gjenbrukes ved flere boligsalg i denne perioden. Skjer det endringer, oppstår skader også videre på boligen, bør du som selger be om oppdatert rapport.

# Rambøll Norge

Rambøll er en global samfunnsrådgiver innen Bygg & arkitektur, Samferdsel & byutvikling, Energi, Vann, Miljø og Management consulting. På verdensbasis har vi totalt 16 000 medarbeidere, lokalisert i 35 land, og i Norge er vi 1600 medarbeidere fordelt på 15 kontorer.


I Rambøll er vi opptatt av å skape inspirerende og bærekraftige løsninger, som skal gi rom for vekst og utvikling, og som er til det beste for kunden, sluttbrukeren og samfunnet omkring.

Vi utfører større og mindre oppdrag for både det offentlige og private.

Vi leverer følgende tjenester: Verditakst, tilstandsvurdering, skadetakst, naturskadetakst, vurdering av skader etter bygge- og anleggsarbeider, byggtermografi, byggeledelse/prosjektledelse, kvalitetsbefaringer, overtakelsesbefaringer, utarbeidelse av vedlikeholdsplaner, annen byggteknisk rådgivning.

Med våre rapporter skal du føle deg trygg på at du får en objektiv vurdering.

## Rapportansvarlig



Ola Sætersmoen

Uavhengig Takstingeniør

ola.saetersmoen@ramboll.no

484 81 829

# Dette trenger du å vite om tilstandsrapporten



## Hva er en tilstandsrapport?

En tilstandsrapport beskriver synlige skader/avvik eller tegn på skader/avvik på boligen. Rapporten fremhever vanligvis ikke positive egenskaper ved boligen.



## Hva vurderer en bygningsakkyndig?

Den bygningsakkyndige vurderer boligen ut fra hva man kan forvente av en bygning av samme alder og type. Vurderingen gjøres som regel mot hvordan det var vanlig å bygge og regler som gjaldt da boligen ble oppført (søknadstidspunktet). Forhold som er vanlige for bygningens alder, slik som slitasje etter normal bruk regnes ikke som avvik.



## Hva inneholder tilstandsrapporten?

Den bygningsakkyndige undersøker rom og bygningsdeler slik det kommer frem av [Forskrift til avhendingsloven](#). Tilstandsrapporten inneholder bare avvik som den bygningsakkyndige kan se eller kontrollere med enkle hjelpemidler. Det gjøres ikke nærmere undersøkelser slik som åpning av vegger eller andre bygningsdeler. I vegg mot våtrom og rom under terreng kan det borres et hull for å gjøre enkle undersøkelser slik som fuktsøk.

## Når du kjøper en brukt bolig

Når du kjøper en brukt bolig, er det viktig å være oppmerksom på at dette ikke kan sammenlignes med å kjøpe en ny bolig. Måten boligen ble bygget på kan være annerledes enn i dag. Bygninger svekkes over tid, og utsettes for slitasje blant annet på grunn av bruk og vær og vind. Mange boliger fornyes helt eller delvis, noen i flere omganger, eller det oppføres tilbygg. Særlig for boliger som er pusset opp eller endret, er det viktig å merke seg at fornyelse av overflater ikke nødvendigvis betyr at bygningsdeler under er forbedret.

## Vurdering mot byggregler

Den bygningsakkyndige vil vurdere boligen mot hvordan det var vanlig å bygge og regler som gjaldt på søknadstidspunktet. Den bygningsakkyndige ser etter avvik som har betydning for og som reduserer boligens funksjon og verdi, og som kommer frem av Forskrift til avhendingslova.

## Tilstandsrapporten beskriver ikke hele boligen

### BYGNINGSSAKKYNDIGE SER FOR EKSEMPEL IKKE PÅ

- vanlig slitasje og normal vedlikeholdstilstand • bagatellmessige forhold som ikke påvirker bygningens bruk eller verdi vesentlig • etasjeskillere • tilleggsbygg slik som garasje, bod, anneks, naust også videre • utvendige trapper • støttemurer • skjulte installasjoner • installasjoner utenfor bygningen • full funksjonstesting av el- og VVS-installasjoner • geologiske forhold og bygningens plassering på grunnen • bygningens planløsning • bygningens innredning • løsøre slik som hvitevarer • utendørs svømmebasseng og pumpeanlegg • bygningens estetikk og arkitektur • bygningens lovlighet (bortsett fra bruksendringer, brannceller og forhold som åpenbart kan påvirke helse, miljø og sikkerhet) • fellesarealer (med mindre boligeier har vedlikeholdsplikt for fellesarealer og dette er kjent for bygningsakkyndig, eller fellesarealet har en særlig tilknytning til boligen).

© iVerdi 2023

Malen til denne rapporten, inkludert standardtekstene fra Verdi er vernet etter åndsverkloven og kan kun benyttes av av kunder hos iVerdi. For andre aktører er eksemplarframstilling av malen og standardtekster, som utskrift og annen kopiering til bruk som grunnlag for tilsvarende rapporter, bare tillatt når det er hjemlet i lov (kopiering til privat bruk, sitat o.l.) eller avtale med iVerdi (<https://iverdi.no/>).

Utnyttelse i strid med lov eller avtale kan medføre erstatnings- og straffeansvar.

# Dette trenger du å vite om tilstandsrapporten

## Tilstanden vurderes med ulike tilstandsgrader

Tilstanden gir uttrykk for en gitt forventet tilstand, blant annet vurdert ut fra alder og normal bruk. Ved Tilstandsgrad 0 (TG0) og Tilstandsgrad 1 (TG1) gir den bygnings sakkyndige normalt ingen begrunnelse for valg av tilstandsgrad. Grunnen er at bygningen eller bygningsdelen da bare har normal slitasje. Ved skjulte konstruksjoner kan alder alene avgjøre tilstandsgrad. Når bygnings sakkyndige anbefaler tiltak, for eksempel utbedringer, må brukeren av rapporten vurdere om tiltakene er nødvendige og lønnsomme.

Når den bygnings sakkyndige velger tilstandsgrad, baseres vurderingen på faste kriterier som følger av gjeldende bransjestandard for Teknisk tilstandsanalyse ved omsetning av bolig og Forskrift til avhendingslova.



### TILSTANDSGRAD 0, TG0: INGEN AVVIK

Bygningsdelen skal være tilnærmet ny, ikke vise tegn på slitasje og det skal være lagt frem dokumentasjon på faglig god utførelse. Det er ingen merknader til delen.



### TILSTANDSGRAD 1, TG1: MINDRE AVVIK

Bygningsdelen skal bare ha normal slitasje, og straktiltak skal ikke anses som nødvendig. Graden kan også brukes når delen er ny, men der dokumentasjon på faglig god utførelse mangler.



### TILSTANDSGRAD 2, TG2: VESENTLIGE AVVIK OG MINDRE AVVIK SOM ETTER NS 3600 GIR TG 2

Bygningsdelen skal enten ha feil utførelse, en skade eller symptomer på skade, sterk slitasje eller nedsatt funksjon. Graden gis når bygningsdelen trenger vedlikehold eller tiltak i nær fremtid. Graden skal også brukes når delen er gammel og det er grunn til å varsle om faren for skader på grunn av alderen, eller når det er grunn til å overvåke delen spesielt på grunn av fare for større skader eller følgeskader.



### TILSTANDSGRAD 3, TG3: STORE ELLER ALVORLIGE AVVIK

Denne tilstandsgraden brukes ved kraftige tegn på forhold som man må regne med trenger utbedring straks eller innen kort tid. Det er påvist funksjonssvikt eller sammenbrudd.



### IKKE UNDERSØKT/IKKE TILGJENGELIG FOR UNDERSØKELSE

Det kan være avvik/skader som ikke er avdekket.

## Informasjon om utbedringskostnader

Utbedringskostnadene i rapporten er sjablongmessige anslag basert på observerte forhold som feil, skader eller uregelmessigheter, samt foreslåtte tiltak. Disse anslagene er veiledende, angis i fem intervaller, er basert på generelle erfaringstall, og må ikke forveksles med konkrete pristilbud fra håndverkere eller entreprenører. Faktiske kostnader kan variere betydelig, avhengig av individuelle valg, materialpriser og markedsforhold. For å få en nøyaktig vurdering av utbedringskostnadene anbefales ytterligere undersøkelser og innhenting av flere pristilbud fra kvalifiserte fagfolk. Slike anslag gis for TG3, der dette er mulig.



Tiltak under kr 20 000



Tiltak mellom kr 20 000 – 100 000



Tiltak mellom kr 100 000 – 200 000



Tiltak mellom kr 200 000 – 500 000



Tiltak over kr 500 000

# Beskrivelse av eiendommen

Leilighet i boligbygg med flere enheter fra 1984.

## Boligbygg med flere boenheter - Byggeår: 1984

### UTVENDIG

[Gå til side](#)

Bygningen er en flermannsbolig med en tekket, flat takkonstruksjon. Ytterveggene er oppført i betong og reisverk og er utvendig kledd med panel.

Adkomst via felles oppgang.

Malte trevinduer med 2-lags glass. Tilfeldige utvalgte vinduer er funksjons testet uten anmerkning.

Inngangsdør og verandadør av treverk med glassfelt.

Utgang fra stue til sydøst vendt balkong på ca 11 m<sup>2</sup>. Balkonggulv av betong og rekkverk av treverk. Utebelysning.

Utgang fra kjøkken til nordvest vendt veranda på ca 8 m<sup>2</sup>.

Verandaen er belagt med terrassebord og har rekkverk av treverk. Utebelysning.

### INNVENDIG

[Gå til side](#)

Gulvoverflater av: Laminat og vinylbelegg.

Veggoverflater av: Malte plater, betongvegger med tapet.

Himlingsoverflater av: Malte plater.

Det er malte slette innvendige dører.

Etasjeskille av: Betongdekke.

Det ble foretatt målinger av skjevheter i etasjeskille:

Stue. 25 mm.

Gang 16 mm.

Det ble på tilfeldige steder målt takhøyde i rom:

Stue 238 cm.

Gang 239 cm.

Pusset elementpipe innvendig, heldekkende beslag utvendig av metall. Vedovn montert i stue. Sotluke montert i kjeller.

Oppvarming: Elektrisk og vedfyring.

### VÅTROM

[Gå til side](#)

Bad med enkel standard. Belegg på gulv, våtromsplater på vegger.

servantskap med ovenpåliggende servant med ett-greps blandebatteri. vegghengt speil. Frittstående toalett. Avtrekk via lufteventil i pipeløp.

Badet har vinylbelegg på gulv.

Badet har soilsluk og vinylbelegg. Det er montert dusjkabinett som skadeforebyggende tiltak.

Hulltaking er foretatt uten å påvise unormale forhold.

### KJØKKEN

[Gå til side](#)

Kjøkken med åpen løsning mot stue. Gulvoverflate av laminat.

Kjøkkeninnredning med fronter. Benkeplater av laminat. Nedfelt oppvaskum med ett-greps kran Fliser mellom kjøkkenbenk og

overskap. Benkeskapsbelysning og stikkontakter under overskap.

Kjøleskap med frysedel, komfyr i benk. Ventilator i overskap.

Vannrør av kobber. Avløpsrør av plast.

Mekanisk avtrekk med utkast over tak.

### TEKNISKE INSTALLASJONER

[Gå til side](#)

Sikringsskap med automatsikringer plassert i gang. Det elektriske anlegget er basert på åpne føringsveier fra byggeår. Det har blitt supplert med flere stikkontakter i boenheten etter byggeår, disse ligger åpent. Hovedbryter på 32 Amp, 230 V. Anlegg.

### Arealer

[Gå til side](#)

### Forutsetninger og vedlegg

[Gå til side](#)

### Lovlighet

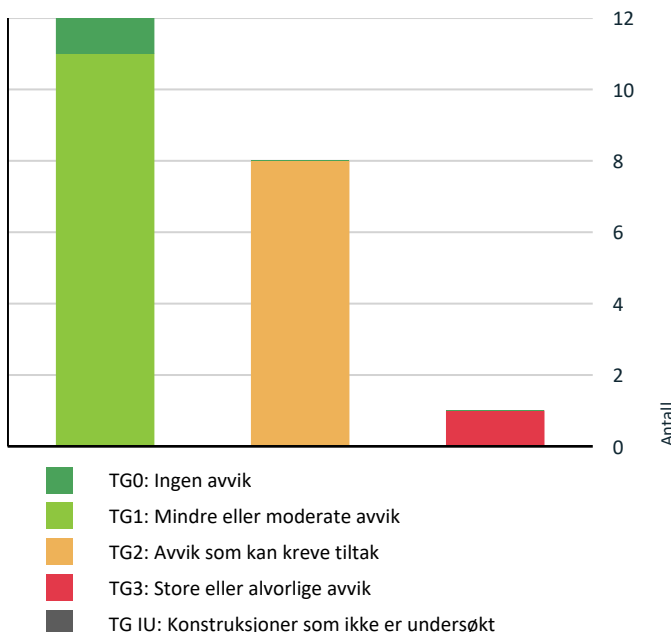
[Gå til side](#)

### Boligbygg med flere boenheter

- Det foreligger ikke tegninger

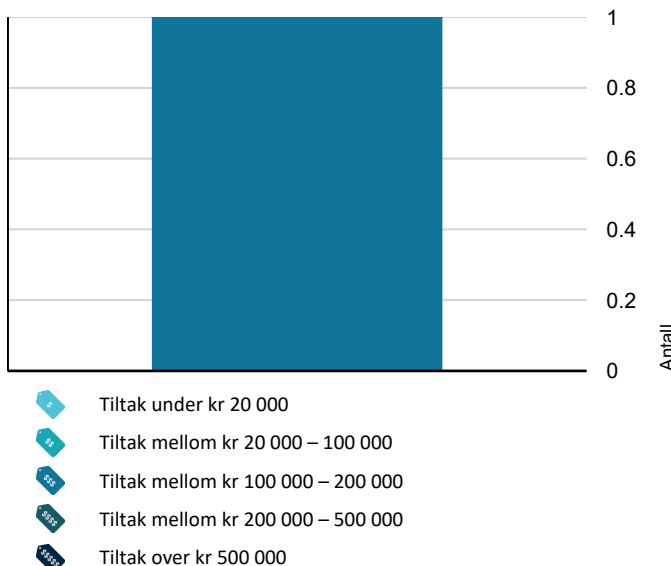
# Sammendrag av boligens tilstand

## Fordeling av tilstandsgrader



Vil du vite mer om tilstandsgrader? Se side 4.

## Anslag på utbedringskostnad



Hva er anslag på utbedringskostnad? Se side 4.

## Oppsummering av avvik

Vil du vite mer? Se på rommet eller bygningsdelen senere i rapporten.

### Boligbygg med flere boenheter

#### TG 3 STORE ELLER ALVORLIGE AVVIK

##### ! Våtrom > Etasje > Bad > Overflater Gulv [Gå til side](#)

Det er mulighet for at det kan forekomme vannlekkasje på våtrommet hvor vann ikke vil gå til sluk.

Det er målt fall på gulvet, og laveste punkt på gulvet er ikke ved sluket. Dette medfører økt risiko for at eventuelt vann på gulvet ikke ledes til sluk, noe som kan føre til vannskader dersom lekkasje oppstår.

**Kostnadsestimat: 100 000 - 200 000**

#### TG 2 AVVIK SOM KAN KREVE TILTAK

##### ! Innvendig > Etasjeskille/gulv mot grunn [Gå til side](#)

Det er målt høydeforskjell på mellom 15-30 mm gjennom hele rommet. Tilstandsgrad 2 gis med bakgrunn i standardens krav til godkjente måleavvik.

##### ! Innvendig > Innvendige dører [Gå til side](#)

Det er påvist avvik som tilsier at det bør foretas tiltak på enkelte dører.

##### ! Tekniske installasjoner > Vannledninger [Gå til side](#)

Mer enn halvparten av forventet brukstid er passert på innvendige vannledninger.

##### ! Tekniske installasjoner > Avløpsrør [Gå til side](#)

Mer enn halvparten av forventet brukstid er passert på innvendige avløpsledninger.

##### ! Tekniske installasjoner > Varmtvannstank [Gå til side](#)

Det er påvist at varmtvannstank er over 20 år

##### ! Våtrom > Etasje > Bad > Overflater vegger og himling [Gå til side](#)

Det er vindu/dør med ikke fuktbestandige materialer i våtsonen (ved vask, dusj, badekar, osv.), løsningen eller byggematerialet er uegnet.

# Sammendrag av boligens tilstand

Rommet har installert dusjkabinett som skjermer vindu for direkte vannsprut.

---

**!** **Våtrom > Etasje > Bad > Sluk, membran og tettesjikt** [Gå til side](#)

Mer enn halvparten av forventet brukstid er passert på membranløsningen.

Mer enn halvparten av forventet brukstid er passert på slukløsningen.

Sluk har begrenset mulighet for inspeksjon og rengjøring.

---

**!** **Våtrom > Etasje > Bad > Ventilasjon** [Gå til side](#)

Rommet har kun naturlig ventilasjon.

Det er påvist begrenset ventilering/luftgjennomstrømning.

---

# Tilstandsrapport

## BOLIGBYGG MED FLERE BOENHETER

### Byggeår

1984

### Standard

Normal standard på bygget ut ifra alder/konstruksjon - jamfør beskrivelse under konstruksjoner.

### Vedlikehold

Bygget er jevnlig vedlikeholdt.

## UTVENDIG

### TG 1 Vinduer

#### Beskrivelse

Malte trevinduer med 2-lags glass. Tilfeldige utvalgte vinduer er funksjons testet uten anmerkning.

Årstall: 2013

Kilde: Produksjonsår på produkt

### TG 1 Dører

#### Beskrivelse

Inngangsdør og verandadør av treverk med glassfelt.

### TG 1 Balkonger, terrasser og rom under balkonger

#### Beskrivelse

Utgang fra stue til sydøstvendt balkong på ca 11 m<sup>2</sup>. Balkonggulv av betong og rekkverk av treverk. Utebelysning.

### TG 1 Balkong

#### Beskrivelse

Utgang fra kjøkken til nordvest vendt veranda på ca 8 m<sup>2</sup>. Verandaen er belagt med terrassebord og har rekkverk av treverk. Utebelysning.

## INNENDIG

### TG 1 Overflater

#### Beskrivelse

Gulvoverflater av: Laminat og vinylbelegg.

Veggoverflater av: Malte plater, betongvegger med tapet.

Himlingsoverflater av: Malte plater.

### TG 2 Etasjeskille/gulv mot grunn

#### Beskrivelse

Etasjeskille av: Betongdekke.

Det ble foretatt målinger av skjevheter i etasjeskille:

Stue. 25 mm.

Gang 16 mm.

# Tilstandsrapport

Det ble på tilfeldige steder målt takhøyde i rom:  
Stue 238 cm.  
Gang 239 cm.

## Vurdering av avvik:

- Det er målt høydeforskjell på mellom 15-30 mm gjennom hele rommet. Tilstandsgrad 2 gis med bakgrunn i standardens krav til godkjente måleavvik.

## Konsekvens/tiltak

- For å få tilstandsgrad 0 eller 1 må høydeforskjeller rettes opp. Ytterligere undersøkelser må foretas for å få kartlagt omfanget for utbedring.

## TG 1 Pipe og ildsted

### Beskrivelse

Pusset elementpipe innvendig, heldekkende beslag utvendig av metall. Vedovn montert i stue . Sotluke montert i kjeller.

## TG 2 Innvendige dører

### Beskrivelse

Det er malte slette innvendige dører.

## Vurdering av avvik:

- Det er påvist avvik som tilsier at det bør foretas tiltak på enkelte dører.

## Konsekvens/tiltak

- Enkelte dører må justeres.

## TG 1 Andre innvendige forhold

### Beskrivelse

Oppvarming: Elektrisk og vedfyring.

## VÅTROM

### ETASJE > BAD

#### Generell

### Beskrivelse

Bad med enkel standard. Belegg på gulv, våtromsplater på vegger. servantskap med ovenpåliggende servant med ett-greps blandebatteri. vegghengt speil. frittstående toalett. Avtrekk via lufteventil i pipeløp.

### ETASJE > BAD

## TG 2 Overflater vegger og himling

### Beskrivelse

Badet har baderomsplater på vegger og himlingsplater på innvendig tak.

## Vurdering av avvik:

- Det er vindu/dør med ikke fuktbestandige materialer i våtsonen (ved vask, dusj, badekar, osv.), løsningen eller byggematerialet er uegnet.

Rommet har installert dusjkabinett som skjermer vindu for direkte vannsprut.

## Konsekvens/tiltak

- Andre tiltak:

Det opplyses om at vindu og konstruksjonen generelt er sårbar for skader dersom bruken rommet endres med at foreksempel kabintettet fjernes.

# Tilstandsrapport

## ETASJE > BAD

### ! TG 3 Overflater Gulv

#### Beskrivelse

Badet har vinylbelegg på gulv.

#### Vurdering av avvik:

- Det er mulighet for at det kan forekomme vannlekkasje på våtrommet hvor vann ikke vil gå til sluk.

Det er målt fall på gulvet, og laveste punkt på gulvet er ikke ved sluket. Dette medfører økt risiko for at eventuelt vann på gulvet ikke ledes til sluk, noe som kan føre til vannskader dersom lekkasje oppstår.


#### Konsekvens/tiltak

- Andre tiltak:

Det bør etableres tilstrekkelig fall mot sluk slik at alt vann på gulvet ledes effektivt til sluket.

Manglende fall øker risikoen for at vann blir liggende på gulvet og kan føre til fuktskader eller vannskader i konstruksjonen ved lekkasje.

**Kostnadsestimat: 100 000 - 200 000**



## ETASJE > BAD

### ! TG 2 Sluk, membran og tettesjikt

#### Beskrivelse

Badet har soilsuk og vinylbelegg. Det er montert dusjkabinett som skadeforebyggende tiltak.

#### Vurdering av avvik:

- Mer enn halvparten av forventet brukstid er passert på membranløsningen.
- Mer enn halvparten av forventet brukstid er passert på slukløsningen.
- Sluk har begrenset mulighet for inspeksjon og rengjøring.

#### Konsekvens/tiltak

- Andre tiltak:

Det anbefales å overvåke tilstanden jevnlig og vurdere utskifting av sluk og membran, da mer enn halvparten av forventet brukstid er passert. Begrenset mulighet for inspeksjon og rengjøring av sluk øker risikoen for lekkasjer og fuktskader i konstruksjonen.

# Tilstandsrapport



## ETASJE > BAD

### TG 1 Sanitærutstyr og innredning

## ETASJE > BAD

### TG 2 Ventilasjon

#### Vurdering av avvik:

- Rommet har kun naturlig ventilasjon.
- Det er påvist begrenset ventilering/luftgjennomstrømning.

#### Konsekvens/tiltak

- Bedre ventilering må etableres.
- Elektrisk avtrekksvifte bør monteres for å lukke avviket.

## ETASJE > BAD

### TG 0 Tilliggende konstruksjoner våtrom

#### Beskrivelse

Hulltaking er foretatt uten å påvise unormale forhold.

Det ble med egnet instrument målt relativ luftfuktighet i lukket veggkonstruksjon fra mot våtsone, 23,7% ved 20,8 grader. Vektprosent målt i treverk på befæringsdatoen var under målbare verdier. Instrumentet er kalibrert for tresorten det måles i (Nordisk gran). Måleresultatet vurderes å være tilfredsstillende.



## KJØKKEN

## ETASJE > KJØKKEN

### TG 1 Overflater og innredning

#### Beskrivelse

# Tilstandsrapport

Kjøkken med åpen løsning mot stue. Gulvoverflate av laminat. Kjøkkeninnredning med fronter. Benkeplater av laminat. Nedfelt oppvaskkum med ett-greps kran Fliser mellom kjøkkenbenk og overskap. Benkeskapsbelysning og stikkontakter under overskap. Kjøleskap med frysedel, komfyr i benk. Ventilator i overskap. Vannrør av kobber. Avløpsrør av plast. Mekanisk avtrekk med utkast over tak.

## ETASJE > KJØKKEN

### ! TG 1 Avtrekk

#### Beskrivelse

Mekanisk avtrekk med utkast over tak

## TEKNISKE INSTALLASJONER

### ! TG 2 Vannledninger

#### Beskrivelse

Vannledninger av kobberør.

#### Vurdering av avvik:

- Mer enn halvparten av forventet brukstid er passert på innvendige vannledninger.

#### Konsekvens/tiltak

- Det er ikke behov for utbedringstiltak siden anlegget fungerer i dag, men ut ifra alder kan skader plutselig oppstå på eldre anlegg.

### ! TG 2 Avløpsrør

#### Beskrivelse

Avløpsrør av støpejern.

#### Vurdering av avvik:

- Mer enn halvparten av forventet brukstid er passert på innvendige avløpsledninger.

#### Konsekvens/tiltak

- Det er ikke behov for utbedringstiltak siden anlegget fungerer i dag, men ut ifra alder kan skader plutselig oppstå på eldre anlegg.

Det er ikke behov for utbedringstiltak siden anlegget fungerer i dag, men ut ifra alder kan skader plutselig oppstå på eldre anlegg. Da over halvparten av forventet brukstid er oppbrukt, kan det plutselig oppstå svekkelser som kan føre til lekkasjer.

### ! TG 1 Ventilasjon

#### Beskrivelse

Ventilasjonssystemet i boligen bruker en kombinasjon av naturlig tilluft og mekanisk avtrekk. Tilluften strømmer inn i boligen gjennom spalter i vinduene eller ventiler i ytterveggene. Dette gir en naturlig forsyning av frisk luft.

Samtidig benyttes mekanisk avtrekk fra badet og kjøkkenet. Dette betyr at avtrekksluften fra disse områdene blir aktivt trukket ut ved hjelp av mekaniske vifter. Den mekaniske avtrekksprosessen bidrar til å effektivt fjerne fuktighet og lukt fra bad og kjøkken, og sørger for et bedre inn klima.

### ! TG 2 Varmtvannstank

#### Beskrivelse

Leiligheten har varmtvannstank på ca 120 liter.

#### Vurdering av avvik:

- Det er påvist at varmtvannstank er over 20 år

#### Konsekvens/tiltak

- Det er ikke behov for utbedringstiltak siden tanken fungerer i dag, men ut ifra alder kan skader plutselig oppstå på eldre tanker.

# Tilstandsrapport

## Elektrisk anlegg

*Dette er en forenklet kontroll begrenset til de spørsmål og undersøkelser som forskrift til avhendingslova (tryggere bolighandel) § 2-18 inneholder. Dette kan ikke sammenlignes med en kontroll utført av offentlig myndighet (Det lokale eltilsyn) eller registrert elektrovirksomhet, og en bygnings sakkyndig har verken kompetanse eller lov til å foreta en slik kontroll.*

*Tilstanden er vurdert ut fra den forenklede og begrensede kontrollen som forskriften inneholder. El-anlegget kan ha feil og mangler som en slik forenklet undersøkelse ikke vil avdekke. Vær derfor oppmerksom på denne risikoen, og søk videre veiledning eller få en fullstendig kontroll utført av registrert elektrovirksomhet.*

### Beskrivelse

Sikringsskap med automatsikringer plassert i gang. Det elektriske anlegget er basert på åpne føringsveier fra byggeår. Det har blitt supplert med flere stikkontakter i boenheten etter byggeår, disse ligger åpent. Hovedbryter på 32 Amp, 230 V. Anlegg.

1. Foreligger det eltilsynsrapport de siste 5 år, og det er ikke foretatt arbeid på anlegget etter denne, utenom retting av eventuelle avvik i eltilsynsrapport (dvs en el-tilsynsrapport uten avvik)?

**Nei**

### Spørsmål til eier

2. Når ble det elektriske anlegget installert eller sist gang totalt rehabilitert (årstall)? Med totalt rehabilitert menes fullstendig utskiftet anlegg fra inntakssikring og videre.  
**1984**
3. Er alle elektriske arbeider/anlegg i boligen utført av en registrert elektroinstallasjonsvirksomhet?  
**Ukjent**
4. Er det elektriske anlegget utført eller er det foretatt tilleggsarbeider på det elektriske anlegget etter 1.1.1999?  
**Ukjent**
5. Foreligger det kontrollrapport fra offentlig myndighet – Det Lokale Eltilsyn (DLE) eller eventuelt andre tilsvarende kontrollinstanser med avvik som ikke er utbedret eller kontrollen er over 5 år?  
**Ukjent**
6. Forekommer det ofte at sikringene løses ut?  
**Ukjent**
7. Har det vært brann, branntilløp eller varmgang (for eksempel termiske skader på deksler, kontaktpunkter eller lignende) i boligens elektriske anlegg?  
**Ukjent**

### Generelt om anlegget

8. Er det tegn til at det har vært termiske skader (tegn på varmgang) på kabler, brytere, downlights, stikkontakter og elektrisk utstyr? Sjekk samtidig tilstanden på elektrisk tilkobling av varmtvannsbereider, jamfør eget punkt under varmtvannstank  
**Nei**
9. Er der synlig defekter på kabler eller er disse ikke tilstrekkelig festet?  
**Nei**

### Inntak og sikringsskap

10. Er det tegn på at kabelinnføringer og hull i inntak og sikringsskap ikke er tette, så langt dette er mulig å sjekke uten å fjerne kapslinger?  
**Nei**
11. Finnes det kursfortegnelse, og er den i samsvar med antall sikringer?  
**Ja**
12. Foreta en helhetsvurdering av det elektriske anlegget, dets alder, allmenne tilstand og fare for liv og helse. Bør det elektriske anlegget ha en utvidet el-kontroll?  
**Nei**

### Generell kommentar

Det foreligger begrenset informasjon om det elektriske anlegget.

# Arealer, byggetegninger og brannceller

Standard gjeldende fra 01.01.2024

Arealmålinger og arealoppsett er basert på Norsk standard 3940:2023 Areal- og volum-beregninger av bygninger. Arealet gjelder for tidspunktet da boligen ble målt

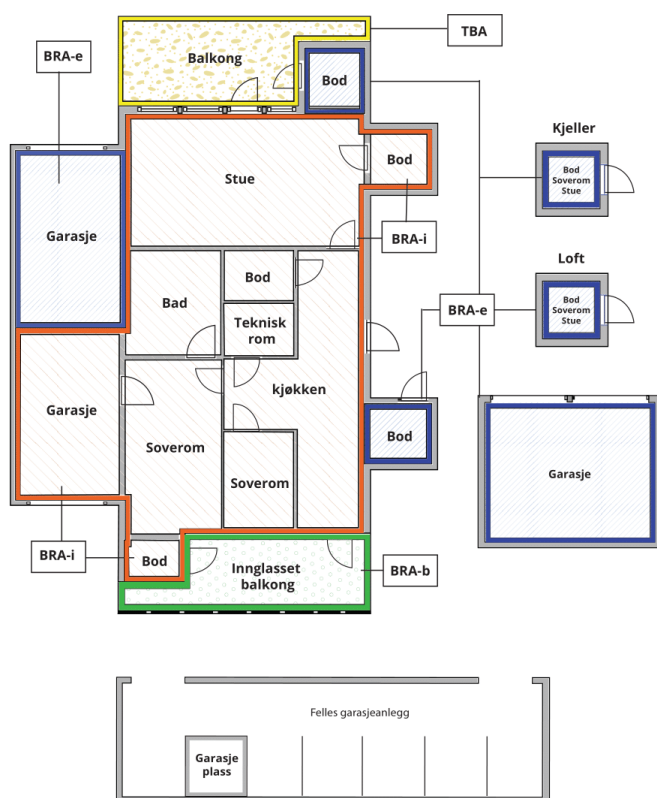
## Hva er måleverdig areal?

Arealet i rommet må ha minst 1,90 m fri høyde over gulvet og minst bredde på 0,60 m. Et loft med skråtak vil for eksempel bare få registrert målbart areal der høyden er minst 1,90 m og bredden minst 0,60 m. Rommet må ha dør eller luke og gangbart gulv.

## Hva er bruksareal?

**BRA = BRA-i + BRA-e + BRA-b**

Bruksarealet for bygningen er bruttoarealet minus arealet som opptas av yttervegger.



Carport og/eller garasje plass i felles garasjeanlegg er ikke måleverdig areal

Internt bruksareal (BRA-i)	Arealet innenfor boenheten(e)
Eksternt bruksareal (BRA-e)	Arealet av alle rom utenfor boenheten(e) og som tilhører denne, slik som for eksempel boder
Innglasset balkong mv (BRA-b)	Arealet av innglasset balkong, veranda eller altan når denne er tilknyttet boenheten(e)
Terrasse- og balkongareal (TBA)	Arealet av terrasser, åpne balkonger og åpen altan tilknyttet boenheten(e)

Gulvareal (GUA)  
Er sum av BRA (bruksareal) og ALH (areal med lav takhøyde).

Areal med lav takhøyde (ALH) er ikke måleverdig areal, som skyldes skråtak og lav himlingshøyde.

GUA kan opplyses i markedsføring der det er aktuelt for den konkrete boligen og kun sammen med BRA-i, for eksempel der gulvflaten har en verdi og har funksjon ved møblering og bruk av rommene. Ikke innredet areal som kaldloft, måles og oppgis normalt ikke.

## Arealet kan ikke alltid fastsettes nøyaktig

Areal kan være komplisert eller umulig å måle opp nøyaktig fordi det er vanskelig å fastslå tykkelsen på innervegger, skjevheter i og utforming av bygningskonstruksjoner som karnapp, buer og vinkler som ikke er rette, åpne rom over flere etasjer og så videre.

Eiendommens markedsverdi kan ikke baseres på en matematisk beregning basert på antall kvadratmeter opplyst i rapporten. Opplysninger om areal kan altså ikke alene benyttes for å beregne eiendommens verdi.

## Den bygningsfaglige kan avdekke eventuelle bruksendringer og avvik i branncelleinndeling

Den bygningsfaglige ser på byggetegninger hvis de er tilgjengelige og dette er en del av oppdraget, og vurderer bruken av boligen opp mot tegningene. Hvis den bygningsfaglige avdekker at en bolig ikke ser ut til å være delt opp i brannceller etter kravene i byggeteknisk forskrift på befaringstidspunktet, skal det opplyses om dette.

Reglene om bruksendring og brannceller kan være kompliserte. Søk videre faglige råd om rapporten ikke gir deg svar. Den bygningsfaglige kan ikke vurdere og svare på alle spørsmål, og kan heller ikke vite om kommunen kan gi unntak for kravene som gjelder. [Vil du vite mer?](#)

## Om brannceller

En branncelle er hele eller avgrensede deler av en bygning hvor en brann fritt kan utvikle seg uten at den kan spre seg til andre bygninger eller andre deler av bygningen i løpet av en fastsatt tid.

## Om bruksendring

Bruksendring er å endre bruken av et rom fra en tillatt bruk til en annen. Dette kan kreve søknad og tillatelse, for eksempel hvis du endrer et rom fra bod til soverom eller arbeidsrom, eller hvis du endrer en bolig til to separate boliger.

Rom for varig opphold har krav til takhøyde, romstørrelse, rømningsvei og lysforhold som må være oppfylt. Du kan søke kommunen om unntak for kravene, men kan ikke regne med å få unntak for krav som går på helse og sikkerhet, for eksempel krav til rømningsvei.

Bruksendring som krever godkjenning, og som ikke er søkt bruksendret, er ulovlig. Kommunen kan etter plan- og bygningsloven kapittel 32 forfølge overtredelser. Kommunen kan pålegge deg å avslutte den ulovlige bruken, eventuelt å rette eller tilbakeføre rommet til godkjent bruk.

# Arealer

## Boligbygg med flere boenheter

Etasje	Bruksareal BRA m <sup>2</sup>			SUM	Terrasse- og balkongareal (TBA)
	Internt bruksareal (BRA-i)	Eksternt bruksareal (BRA-e)	Innglasset balkong (BRA-b)		
Etasje	57	7		64	19
<b>SUM</b>	<b>57</b>	<b>7</b>			<b>19</b>
<b>SUM BRA</b>	<b>64</b>				

## Romfordeling

Etasje	Internt bruksareal (BRA-i)	Eksternt bruksareal (BRA-e)	Innglasset balkong (BRA-b)
Etasje	Entré, soverom, bad, stue, kjøkken	Bod	

## Lovlighet

### Byggetegninger

Det foreligger ikke tegninger

### Nyere håndverkstjenester

Er det ifølge eier utført håndverkstjenester på boligen siste 5 år?

Ja  Nei

# Befarings - og eiendomsopplysninger

## Befaring

Dato	Til stede	Rolle
05.5.2026	Ola Sætersmoen	Takstingeniør

## Matrikkeldata

Kommune	gnr.	bnr.	fnr.	snr.	Areal	Kilde	Eieforhold
3209 ULLENSAKER	29	19		0	5651.2 m <sup>2</sup>	BEREGNET AREAL (Ambita)	Eiet

### Adresse

Bakkeli 4

### Hjemmelshaver

Al Bakkeli Borettslag

## Andelsobjekt

Boligselskap	Org.nr.	Leil. nr.	Forretningsfører	Eier av adkomstdokumenter
/AL BAKKELI BORETTSLAG	950278919			Musiol Werner Fritz

## Innskudd, pålydende mm

### Andelsnummer

4

## Eiendomsopplysninger

### Beliggenhet

Leiligheten ligger på kløfta i Ullensaker kommune.

### Adkomstvei

Eiendommen har adkomst via privat vei.

### Tilknytning vann

Eiendommen er tilknyttet offentlig vannforsyning via private stikkledninger.

### Tilknytning avløp

Eiendommen er tilknyttet offentlig avløpsnett via private stikkledninger.

### Regulering

Eiendommen ligger i et område regulert til boligbebyggelse.

### Om tomten

Eiendommen ligger i relativt skrånende terreng. Tomten er opparbeidet med plen, asfalt, og

### Tinglyste/andre forhold

Tinglyst.

## Kilder og vedlegg

### Dokumenter

Beskrivelse	Dato	Kommentar	Status	Sider	Vedlagt
Egenerklæring			Ikke gjennomgått		Nei
Plantegninger			Fremvist		Nei

## Revisjoner

Versjon	Ny versjon	Kommentar
1	15.05.2026	

For gyldighet på rapporten se forside

# Forutsetninger

## Tilstandsrapportens avgrensninger

### STRUKTUR OG REFERANSENIVÅ

• Rapporten baserer seg på krav i forskrift til avhendingslova (tryggere bolighandel). Rapportens struktur, metode og begrepsbruk følger i hovedsak Norsk Standard NS 3600:2018 (teknisk tilstandsanalyse ved omsetning av bolig), samt Takstbransjens retningslinjer for arealmåling når det gjelder fordeling mellom P-areal og S-areal.

• Bygningssakkyndig er ikke ansvarlig for tilbakeholdt eller uriktig informasjon, som har betydning for tilstandsvurderingen. Rapporten beskriver avvik, det vil si en tilstand som er dårligere enn referansenivået. Rapporten vil normalt ikke fremheve positive sider ved boligen ut over det som fremgår av tilstandsgradene.

• For anbefalte tiltak ved TG2 og TG3 må du vurdere om tiltakene er nødvendige og lønnsomme. Hva det vil koste å utbedre rom eller bygningsdeler vil avhenge av registrerte avvik og tiltak som kommer frem i rapporten. Anslaget er gitt på generelt grunnlag basert på prisintervaller. Anslaget må ikke forveksles med en konkret vurdering og tilbud fra en entreprenør eller håndverker. Utbedringskostnadene vil også avhenge av personlige preferanser og markedspris på materialer og tjenesteyter.

• Vurdering mot byggeregler  
Den bygningssakkyndige vil vurdere boligen mot hvordan det var vanlig å bygge og regler som gjaldt på søknadstidspunktet. Noen rom og bygningsdeler slik som bad og vaskerom, og forhold som gjelder sikkerhet mot brann, rekkverk og trapper osv., vil den bygningssakkyndige vurdere mot dagens regelverk. Etter dagens regelverk vil disse kunne få en tilstandsgrad 2 eller 3 uten at det nødvendigvis er krav om at avviket må utbedres.

### PRESISERINGER

Tilstandsrapporten gjelder hovedbygget. Tilleggsbygninger, som for eksempel garasje, gis kun en enkel beskrivelse.

Avvik er vurdert ut fra tekniske forskrifter på godkjenningstidspunktet for bygget. Noen bygningsdeler er vurdert etter gjeldende teknisk forskrift på befaringstidspunktet. Dette gjelder blant annet:

i. våtrom (bad, vaskerom) og andre fuktutsatte rom

ii. forhold knyttet til brann, rømming, sikkerhet, for eksempel rekkverkhøyder/åpninger, ulovlige bruksendringer, brannceller osv.

• For skjulte konstruksjoner, som vann og avløp uten dokumentasjon, er kvalitet og alder vurdert.

• Fastmonterte installasjoner, for eksempel innfelt belysning og høyttalere, skal ikke demonteres for å sjekke dampsperran bak. Dette er av hensyn til bygningssakkyndiges kompetanse og risikoen for skade.

• Kontroll av fukt i konstruksjonen ved hulltaking i bad og vaskerom (våtrom), rom under terreng (kjelleretasje, underetasje og sokkeetasje) eller andre bygningsdeler, skal skje etter eiers aksept. Hulltaking av våtrom og rom under terreng kan i visse tilfeller unnlates (ref. forskrift til avhendingslova).

• Kontroll av romfunksjoner for P-ROM blir bare utført når det ikke

foreligger godkjente og byggemeldte tegninger, eller når tegninger ikke stemmer med dagens bruk.

• Bygningssakkyndig gir en forenklet vurdering av branntekniske forhold og elektriske installasjoner i boligen hvis det er mer enn fem år siden siste el-tilsyn. Ved behov for grundigere undersøkelser, kan bygningssakkyndig anbefale boligkjøper ta kontakt med offentlige myndigheter eller en kvalifisert elektrofaglig fagperson.

### TILLEGGSUUNDERSØKELSER

Etter avtale med eier kan tilstandsanalysen utvides til også å omfatte tilleggsundersøkelser utover minimumskravet i forskriften.

### BEFARINGEN

Rapporten gir en vurdering av byggverk og bygningsdeler som bygningssakkyndig har observert, og som fremkommer av forskrift til avhendingslova. Rapporten er likevel ingen garanti for at det ikke kan finnes skjulte feil, skader og mangler. NS 3600:2018 (teknisk tilstandsanalyse ved omsetning av bolig) har undersøkelsesnivå 1 til 3, hvor nivå 1 er det laveste og basert på visuell observasjon. Rapporten er basert på undersøkelsesnivå 1, med noen få unntak: våtrom og rom under terreng.

I praksis betyr dette at:

• befaringen skal begrenses til kun visuelle observasjoner på tilgjengelige flater uten fysiske inngrep (f.eks. riving).

• flater som er skjult av snø eller på annen måte ikke er tilgjengelige eller skjult, blir ikke kontrollert.

• det blir ikke utført funksjonsprøving av bygningsdeler, som isolasjon, piper, ventilasjon, elektrisk anlegg, osv.

• det gis ikke en vurdering av boligens tilbehør, hvite- og brunevarer og annet inventar. Dette gjelder også integrert tilbehør.

• inspisering av yttertak er basert på det som er synlig, normalt på innsiden fra loftet og utvendig fra stige/bakkenivå. I en del situasjoner er det ikke sikkerhetsmessig forsvarlig å undersøke taket fra utsiden, og da vil vurderingen være basert på alder og materialer.)

• stikkprøvetakninger er tilfeldig valgt og kan innebære kontroll under overflaten med spiss redskap eller lignende.

### UTTRYKK OG DEFINISJONER

• Referansenivå: kravet til bygningsdelen eller rommet på byggetidspunktet.

• Tilstand: byggverkets eller bygningsdelens tekniske, funksjonelle eller estetiske status på et gitt tidspunkt.

• Symptom: forhold som gir indikasjon på hvilken tilstand et byggverk eller en bygningsdel befinner seg i. Benyttes ved beskrivelse av avvik og alder.

• Skadegjørere: i hovedsak råte, sopp og skadedyr.

• Fuktsøk: overflatesøk med egnet søkeutstyr som fuktindikator eller visuelle observasjoner.

# Forutsetninger

- Fuktmåling: måling av fuktinnhold i materiale eller i bakenforliggende konstruksjon ved bruk av egnet måleutstyr, blant annet hammerelektrode og pigger.
- Hulltaking: boring av hull for inspeksjon og fuktmåling i risikoutsatte konstruksjoner, primært i tilstøtende vegger til bad, utforede kjellervegger og eventuelt i oppforede kjellergulv.
- Normal slitasjegrad: forventet slitasje av materiale i overflaten som er basert på enkle visuelle observasjoner. Kan vurderes sammen med bygningsdelens alder.
- Forventet gjenværende brukstid: anslått tid et byggverk eller en del av et byggverk vil kunne tjene sitt formål (NS 3600:2018, termer og definisjoner punkt 3.9).

## AREALBEREGNING FOR BOENHETER

- Areal fastsettes etter Forskrift til avhendingsloven og Norsk Standard 3940 Areal- og volum-beregninger av bygninger fra 2023.
- Areal oppgis i hele kvadratmeter i rapporten, og gjelder for det tidspunkt oppmålingen fant sted.
- Bruksareal (BRA) er det måleverdige arealet som er innenfor omsluttete vegger målt i gulvhøyde (bruttoareal minus arealet som opptas av yttervegger). I tillegg til gulvhøyde gjelder regler om fri bredde for at arealet skal være måleverdig, med betydning for BRA av for eksempel loft med skråtak. BRA består av internt bruksareal (BRA-i), eksternt bruksareal (BRA-e) og innglasset balkong mv (BRA-b). Terrasse- og balkongareal (TBA) opplyses der tilstandsrapporten skal benyttes i boligomsetningen og der det er aktuelt. I tillegg kan gulvareal (GUA) og areal med lav takhøyde (ALH) opplyses sammen med BRA der det er aktuelt og en del av oppdraget. Rom skal ha atkomst og gangbart gulv for å kunne regnes som BRA/måleverdig areal.
- Arealet måles og oppgis dersom arealet oppfyller krav til måleverdighet, slik som at arealet må ha minst en bredde på 0,6m og minst en høyde på 1,9 m osv. Et rom kan være i strid med teknisk forskrift og mangle godkjenning hos kommunen for den aktuelle bruken, uten at dette får betydning for om arealet måles og oppgis i tilstandsrapporten. Når arealet måles tas det ikke hensyn til om arealet er lovlig oppført eller om bruken er lovlig, bruksendringer, lysforhold eller andre sikkerhetsmangler.
- Eiendommens markedsverdi kan ikke baseres på en rent matematisk beregning i forhold til antall kvadratmeter opplyst i rapporten. Opplysninger om areal kan altså ikke alene benyttes for beregning av eiendommens verdi.
- Rom som ligger utenfor boenheten, men som eier har påvist og/eller opplyst at tilhører boenheten, er oppmålt og inkludert i BRA-e. Det er ikke fremvist dokumentasjon på at rommet tilhører boenheten, med mindre dette er angitt særskilt. Rom utenfor boenheten kan omdisponeres av borettslaget/sameiet og dette kan påvirke boligens BRA. Vær oppmerksom på at NS 3940:2023 og eierseksjonsloven har ulik definisjon av fellesareal. Ved arealmåling gjelder NS 3940:2023 som definerer fellesareal slik: "Delen av bygning som brukes av to eller flere bruksenheter eller til bygningens forvaltning, drift eller vedlikehold.
- Se øvrig informasjon om areal i rapporten, Norsk Standard 3940 (2012 og 2023) og veiledningen til disse.

Verdi, takstingeniøren og takstforetaket behandler personopplysninger som takstingeniøren trenger for å kunne utarbeide rapporten. Personvernerklæring med informasjon om bruk av personopplysninger og dine rettigheter finner du her [Personvernerklæring - iVerdi](#)

Selger er et dødsbo. Egenerklæring er ikke utfylt, og eierinformasjonen er dermed begrenset.