



Tilstandsrapport


Nøkkeltakst AS

 Enebolig

 Kartedalsveien 3, 1903 GAN

 LILLESTRØM kommune

gnr. 453, bnr. 50

Sum areal alle bygg: BRA: 156 m² BRA-i: 156 m²



Befaringsdato: 19.03.2026

Rapportdato: 16.04.2026

Oppdragsnr.: 22391-1911

Eiendomsverdi ref nr: MX8318

Foretak: NØKKELTAKST DRIFT AS

Takstingeniør: Joachim Andre M Kirkerud

Vår ref: Joachim Kirkerud




Nøkkeltakst AS

En del av

 Norske
Boligrapporter

Rapporten kan brukes i inntil ett år etter befaringsdato, og kan ikke gjenbrukes ved flere boligsalg i denne perioden. Skjer det endringer, oppstår skader også videre på boligen, bør du som selger be om oppdatert rapport.

Nøkkeltakst Drift AS

Nøkkeltakst er et spesialisert takseringsfirma som tilbyr profesjonelle og pålitelige vurderinger av boliger. Med solid kompetanse og mange års erfaring innen bygg- og anlegg og eiendom, sørger vi for nøyaktige og grundige rapporter som gir deg en klar forståelse av eiendommen.

Rapportansvarlig



Joachim Andre M Kirkerud
Uavhengig Takstingeniør
post@nokkeltakst.no
986 28 518

Medlem av

NITO


Nøkkeltakst AS

Dette trenger du å vite om tilstandsrapporten



Hva er en tilstandsrapport?

En tilstandsrapport beskriver synlige skader/avvik eller tegn på skader/avvik på boligen. Rapporten fremhever vanligvis ikke positive egenskaper ved boligen.



Hva vurderer en bygningsakkyndig?

Den bygningsakkyndige vurderer boligen ut fra hva man kan forvente av en bygning av samme alder og type. Vurderingen gjøres som regel mot hvordan det var vanlig å bygge og regler som gjaldt da boligen ble oppført (søknadstidspunktet). Forhold som er vanlige for bygningens alder, slik som slitasje etter normal bruk regnes ikke som avvik.



Hva inneholder tilstandsrapporten?

Den bygningsakkyndige undersøker rom og bygningsdeler slik det kommer frem av [Forskrift til avhendingsloven](#). Tilstandsrapporten inneholder bare avvik som den bygningsakkyndige kan se eller kontrollere med enkle hjelpemidler. Det gjøres ikke nærmere undersøkelser slik som åpning av vegger eller andre bygningsdeler. I vegg mot våtrom og rom under terreng kan det borres et hull for å gjøre enkle undersøkelser slik som fuktsøk.

Når du kjøper en brukt bolig

Når du kjøper en brukt bolig, er det viktig å være oppmerksom på at dette ikke kan sammenlignes med å kjøpe en ny bolig. Måten boligen ble bygget på kan være annerledes enn i dag. Bygninger svekkes over tid, og utsettes for slitasje blant annet på grunn av bruk og vær og vind. Mange boliger fornyes helt eller delvis, noen i flere omganger, eller det oppføres tilbygg. Særlig for boliger som er pusset opp eller endret, er det viktig å merke seg at fornyelse av overflater ikke nødvendigvis betyr at bygningsdeler under er forbedret.

Vurdering mot byggregler

Den bygningsakkyndige vil vurdere boligen mot hvordan det var vanlig å bygge og regler som gjaldt på søknadstidspunktet. Den bygningsakkyndige ser etter avvik som har betydning for og som reduserer boligens funksjon og verdi, og som kommer frem av Forskrift til avhendingslova.

Tilstandsrapporten beskriver ikke hele boligen

BYGNINGSSAKKYNDIGE SER FOR EKSEMPEL IKKE PÅ

- vanlig slitasje og normal vedlikeholdstilstand • bagatellmessige forhold som ikke påvirker bygningens bruk eller verdi vesentlig • etasjeskillere • tilleggsbygg slik som garasje, bod, anneks, naust også videre • utvendige trapper • støttemurer • skjulte installasjoner • installasjoner utenfor bygningen • full funksjonstesting av el- og VVS-installasjoner • geologiske forhold og bygningens plassering på grunnen • bygningens planløsning • bygningens innredning • løsøre slik som hvitevarer • utendørs svømmebasseng og pumpeanlegg • bygningens estetikk og arkitektur • bygningens lovlighet (bortsett fra bruksendringer, brannceller og forhold som åpenbart kan påvirke helse, miljø og sikkerhet) • fellesarealer (med mindre boligeier har vedlikeholdsplikt for fellesarealer og dette er kjent for bygningsakkyndig, eller fellesarealet har en særlig tilknytning til boligen).

© iVerdi 2023

Malen til denne rapporten, inkludert standardtekstene fra Verdi er vernet etter åndsverkloven og kan kun benyttes av av kunder hos iVerdi. For andre aktører er eksemplarframstilling av malen og standardtekster, som utskrift og annen kopiering til bruk som grunnlag for tilsvarende rapporter, bare tillatt når det er hjemlet i lov (kopiering til privat bruk, sitat o.l.) eller avtale med iVerdi (<https://iverdi.no/>).

Utnyttelse i strid med lov eller avtale kan medføre erstatnings- og straffeansvar.

Dette trenger du å vite om tilstandsrapporten

Tilstanden vurderes med ulike tilstandsgrader

Tilstanden gir uttrykk for en gitt forventet tilstand, blant annet vurdert ut fra alder og normal bruk. Ved Tilstandsgrad 0 (TG0) og Tilstandsgrad 1 (TG1) gir den bygningssakkyndige normalt ingen begrunnelse for valg av tilstandsgrad. Grunnen er at bygningen eller bygningsdelen da bare har normal slitasje. Ved skjulte konstruksjoner kan alder alene avgjøre tilstandsgrad. Når bygningssakkyndige anbefaler tiltak, for eksempel utbedringer, må brukeren av rapporten vurdere om tiltakene er nødvendige og lønnsomme.

Når den bygningssakkyndige velger tilstandsgrad, baseres vurderingen på faste kriterier som følger av gjeldende bransjestandard for Teknisk tilstandsanalyse ved omsetning av bolig og Forskrift til avhendingslova.

TG 0

TILSTANDSGRAD 0, TG0: INGEN AVVIK

Bygningsdelen skal være tilnærmet ny, ikke vise tegn på slitasje og det skal være lagt frem dokumentasjon på faglig god utførelse. Det er ingen merknader til delen.

TG 1

TILSTANDSGRAD 1, TG1: MINDRE AVVIK

Bygningsdelen skal bare ha normal slitasje, og strakstiltak skal ikke anses som nødvendig. Graden kan også brukes når delen er ny, men der dokumentasjon på faglig god utførelse mangler.

TG 2

TILSTANDSGRAD 2, TG2: VESENTLIGE AVVIK OG MINDRE AVVIK SOM ETTER NS 3600 GIR TG 2

Bygningsdelen skal enten ha feil utførelse, en skade eller symptomer på skade, sterk slitasje eller nedsatt funksjon. Graden gis når bygningsdelen trenger vedlikehold eller tiltak i nær fremtid. Graden skal også brukes når delen er gammel og det er grunn til å varsle om faren for skader på grunn av alderen, eller når det er grunn til å overvåke delen spesielt på grunn av fare for større skader eller følgeskader.

TG 3

TILSTANDSGRAD 3, TG3: STORE ELLER ALVORLIGE AVVIK

Denne tilstandsgraden brukes ved kraftige tegn på forhold som man må regne med trenger utbedring straks eller innen kort tid. Det er påvist funksjonssvikt eller sammenbrudd.

TG IU

IKKE UNDERSØKT/IKKE TILGJENGELIG FOR UNDERSØKELSE

Det kan være avvik/skader som ikke er avdekket.

Informasjon om utbedringskostnader

Utbedringskostnadene i rapporten er sjablongmessige anslag basert på observerte forhold som feil, skader eller uregelmessigheter, samt foreslåtte tiltak. Disse anslagene er veiledende, angis i fem intervaller, er basert på generelle erfaringstall, og må ikke forveksles med konkrete pristilbud fra håndverkere eller entreprenører. Faktiske kostnader kan variere betydelig, avhengig av individuelle valg, materialpriser og markedsforhold. For å få en nøyaktig vurdering av utbedringskostnadene anbefales ytterligere undersøkelser og innhenting av flere pristilbud fra kvalifiserte fagfolk. Slike anslag gis for TG3, der dette er mulig.



Tiltak under kr 20 000



Tiltak mellom kr 20 000 – 100 000



Tiltak mellom kr 100 000 – 200 000



Tiltak mellom kr 200 000 – 500 000



Tiltak over kr 500 000

Beskrivelse av eiendommen

OM VURDERINGER

Tilstandsgradene (TG) reflekterer resultatet av undersøkelser utført etter forskrift til avhendingsloven (Tryggere bolighandel). Rapporten viser hvilke bygningsdeler som omfattes av oppdraget. Les hele rapporten, inkludert forutsetningene, for en helhetlig forståelse av både vurderingene og oppdraget.

BYGGEMÅTE:

Støpt såle mot grunn. Yttervegger av tre, kledd utvendig med trepanel. Saltak, tekket med takstein.

OPPVARMING:

Ildsted stue.

Elektriske varmekabler 1. etasje og bad 2. etasje.

Elektrisk oppvarming.

ROMHØYDE:

1. etasje:

Stue: 2,41m

Vaskerom: 2,41m

2. etasje:

Loftstue: 2,41m

Bad: 2,40m

Soverom: 2,41m

Enebolig - Byggeår: 2026

UTVENDIG

[Gå til side](#)

Taktekkingen er fra byggeår.

Yttertaket er tekket med takstein.

Undertaket er ukjent.

Type: Takrenner, nedløp og øvrige beslag i metall.

Alder: Byggeår.

Yttervegger er i bindingsverk, kledd utvendig med malt panel.

Yttertaket er utført i trekonstruksjon.

Vinduer med isolerglass, fra byggeåret.

Ytterdør i tre. Terrasse- og balkongdør med isolerglass. Dørene er fra byggeåret.

Balkong i trekonstruksjon, målt til ca. 6,8 m².

INNVENDIG

[Gå til side](#)

Innvendig overflater, utover våtrom:

1. etasje:

- Gulv: Flis, klikkvinyl.

- Vegger: Sparklet/pussede og malte overflater.

- Himling: Sparklet/pussede og malte overflater.

2. etasje:

- Gulv: Klikkvinyl.

- Vegger: Sparklet/pussede og malte overflater.

- Himling: Sparklet/pussede og malte overflater.

Innvendige overflater, utover det som eventuelt er særskilt beskrevet og vurdert i rapporten, er ikke tilstandsvurdert. Vurdering av slike overflater eller måling av eventuelle skjelheter i gulv, vegger eller himlinger inngår ikke i oppdraget. Slitasje og skjelheter kan forekomme uten å være omtalt. Tilstand og bruksslitasje er subjektivt – gjør egne vurderinger på visning.

VÅTROM

[Gå til side](#)

Vaskerom

Vaskerommet er fra byggeåret.

Veggene har malte plater. Taket er malt.

Fliser på gulv.

Sluket er i plast.

Rommet har opplegg for vaskemaskin.

Bad ved soverom

Badet er fra byggeåret.

Fliser på vegger. Slette overflater i himlingen.

Fliser på gulv.

Sluket er i plast.

Innredning: Skap med glatte fronter.

Sanitærutstyr: Servant, veggfestet klosett, dusj på gulv.

Bad ved loftstue

Badet er fra byggeåret.

Fliser på vegger.

Fliser på gulv.

Sluket er i plast.

Innredning: Skap med glatte fronter.

Sanitærutstyr: Servant, veggfestet klosett, dusj på gulv, badekar.

KJØKKEN

[Gå til side](#)

Alder på innredning: 2026.

Kjøkkeninnredning med glatte fronter. Benkeplate i laminat.

Integrerte hvitevarer: Platetopp. Stekeovn. Mikro. Oppvaskmaskin.

Kjøleskap. Fryseskap.

SPESIALROM

[Gå til side](#)

Vegghengt klosett med innebygget sisterne.

Servant i helstøpt plate.

Fliser på gulv.

Sparklet og malte plater for øvrig.

TEKNISKE INSTALLASJONER

[Gå til side](#)

Innvendige vannledninger er av plast (rør-i-rør).

Hovedstoppekran: Plassert på vaskerom.

Synlige avløpsrør er i plast.

Balansert ventilasjon med avtrekk i våtrom og kjøkken. Tilluft i oppholdsrom. Luftespalte under dører for luftgjennomstrømning.

Varmtvannsbereder, med en kapasitet på ca. 300 liter, montert i 2025/2026.

Beskrivelse av eiendommen

Sikringer av automatsikringer.

Arealer

[Gå til side](#)

Forutsetninger og vedlegg

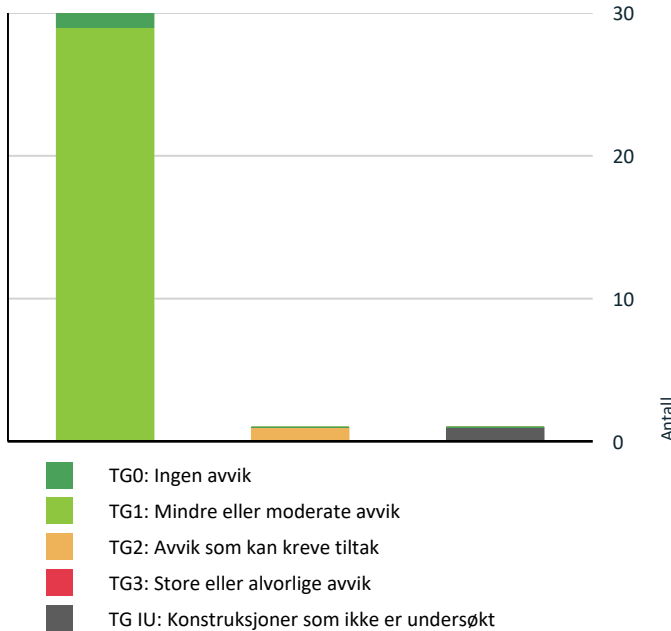
[Gå til side](#)

Lovlighet

[Gå til side](#)

Sammendrag av boligens tilstand

Fordeling av tilstandsgrader



Vil du vite mer om tilstandsgrader? Se side 4.

Oppsummering av avvik

Vil du vite mer? Se på rommet eller bygningsdelen senere i rapporten.

Enebolig

! TG IU KONSTRUKSJONER SOM IKKE ER UNDERSØKT

! Utvendig > Takkonstruksjon/Loft

[Gå til side](#)

! TG 2 AVVIK SOM KAN KREVE TILTAK

! Våtrom > 1. Etasje > Vaskerom > Sluk, membran og tettesjikt

[Gå til side](#)

Det er avvik:

- Det er mangelfull utførelse rundt rørgjennomføringer av hovedvannledning. Det ser ut til at det opprinnelig er lagt tilfredsstillende membran rundt, men denne er på befaringsdagen skjært opp og delt. Dette kan øke muligheten for at fukt trenger inn i konstruksjonen om gjennomføringen utsettes for fukt.

Tilstandsrapport

ENEBOLIG



Byggeår
2026

Kommentar
Kilde: Ambita Infoland, Norges
Eiendommer

UTVENDIG

! TG 1 Taktekking

Punktet må sees i sammenheng med Takkonstruksjon/Loft

Beskrivelse

Taktekkingen er fra byggeår.
Yttertaket er tekket med takstein.
Undertaket er ukjent.

Vurderte forhold: For tekkingen er materialer, helning, alder, vedlikeholdsnivå og symptomer på svekkelser vurdert. På grunn av høyden og med hensyn til personsikkerhet, ble ikke undertak og lekter undersøkt fra utsiden. Det er også sett etter synlige skader på skorstein, men dette er enkelt skjønsmessig vurdert fra bakkenivå.

Vurderingen er basert på alder og enkle visuelle observasjoner fra bakkenivå, uten bruk av stige eller drone.

! TG 1 Nedløp og beslag

Beskrivelse

Type: Takrenner, nedløp og øvrige beslag i metall.
Alder: Byggeår.

Bortledning av vann:
Nedløp har utkast på tomten.
Punktet må sees i sammenheng med terrengforhold, detaljert lengre ned i rapporten.

Vurderingen er basert en enkel visuell inspeksjon av de delene som er tilgjengelig fra bakkenivået.

! TG 1 Veggkonstruksjon

Beskrivelse

Yttervegger er i bindingsverk, kledd utvendig med malt panel.

Vurderte forhold: Ytterveggen er kontrollert med tanke på deformasjoner og forhold som kan indikere fuktskade. Fasaden er kontrollert med tanke på sprekker, vedlikeholdsnivå, lufting, materialvalg og synlige konstruksjonsdetaljer. Stikktaking er utført på tilfeldige punkter ved nedre kant av kledning og vinduer, men metoden dekker ikke alle områder hvor skader kan forekomme.

Konstruksjonen er undersøkt fra utvendig bakkenivå, noe som begrenser muligheten til å vurdere detaljer i høyden og på utilgjengelige flater.

Generelt sett er utvendig trekledning en risikoutsatt bygningsdel med tanke på klimatiske forhold. Trepanel/utvendig kledning er en bygningsdel som jevnlig behøver vedlikehold.

Tilstandsrapport



Lufting best musebånd i bakkant av kledning

TG IU Takkonstruksjon/Loft

Punktet må sees i sammenheng med Taktekking

Beskrivelse

Yttertaket er utført i trekonstruksjon.

Loftet er et kaldt loft. På befaringsdagen stopper hengslene i ramma på loftsluca. Dette gjør at man ikke får ned trappa. Loftet ble derfor ikke undersøkt.

Loftkonstruksjonen er ifølge eier fra byggeåret.

Det er registrert luftespalter i gesimser.

Undersøkt fra:

Utvendig bakkenivå, uten bruk av stige eller drone. Ikke undersøkt innvendig. Dette gir en begrenset inspeksjonsmulighet av detaljer.

Det anbefales inspeksjon av loft med en fagkyndig etter loftsluca er tilpasset.



TG 1 Vinduer

Beskrivelse

Vinduer med isolerglass, fra byggeåret.

Vurderte forhold: Om det er synlig tegn til punkteringer og innsetningsdetaljer (beslag, vannbord, omramming, karm og ytre tetting). Merk at punkterte glass kan være vanskelig, eller i noen tilfeller umulig, å oppdage ved visuell inspeksjon. Vinduer er undersøkt visuelt ved stikkprøvekontroller - et utvalg vinduer er kontrollert.

TG 1 Dører

Beskrivelse

Ytterdør i tre. Terrasse- og balkongdør med isolerglass. Dørene er fra byggeåret.

Vurderte forhold: Om det er synlig tegn til punkteringer og innsetningsdetaljer (beslag, vannbord, omramming, karm og ytre tetting). Merk at punkterte

Tilstandsrapport

glass kan være vanskelig, eller i noen tilfeller umulig, å oppdage ved visuell inspeksjon.

! TG 1 Balkonger, terrasser og rom under balkonger

Beskrivelse

Balkong i trekonstruksjon, målt til ca. 6,8 m².

Vurderte forhold: Synlige forhold knyttet til festing, forankring, understøtting, skader på overflater utover normal slitasje og løsninger for vannavrenning.

VÅTROM

1. ETASJE > VASKEROM

Generell

Beskrivelse

Vaskerommet er fra byggeåret.

Vurderingen er i hovedsak basert på det som er synlig under befaringen.

1. ETASJE > VASKEROM

! TG 1 Overflater vegger og himling

Beskrivelse

Veggene har malte plater. Taket er malt.

1. ETASJE > VASKEROM

! TG 1 Overflater Gulv

Beskrivelse

Fliser på gulv.

Vurderte forhold: Overflater kontrollert med tanke på forhold som kan indikere fuktskade og egnethet ved vindu/dør i våtsone. Banketest etter bom (hulrom under flis) er utført som stikkprøver - ikke alle fliser. Fall til sluk og høydeforskjell topp mellom overkant gulv/topp slukrist er målt med linjelaser. Fall er målt ved stikkprøver - flatere partier kan forekomme uten å bli avdekket.

1. ETASJE > VASKEROM

! TG 2 Sluk, membran og tettesjikt

Beskrivelse

Sluket er i plast. Synlig membran i sluket.

Vurderte forhold: Punktet er kontrollert med tanke på utførelse, materialvalg, klemring/mansjett, rensmulighet, alder (opplyst av selger) og tegn på utettheter/skadelig fukt.

Membran/tettesjikt: Membranens oppgave er å hindre vann i å trenge inn i underliggende konstruksjoner. Tilstedeværelse, utførelse og full tilstand av skjulte deler kan ikke kontrolleres ved vanlig visuell befaringsdag.

Vurdering av avvik:

- Det er avvik:

- Det er mangelfull utførelse rundt rørgjennomføringer av hovedvannledning. Det ser ut til at det opprinnelig er lagt tilfredsstillende membran rundt, men denne er på befaringsdagen skjært opp og delt. Dette kan øke muligheten for at fukt trenger inn i konstruksjonen om gjennomføringen utsettes for fukt.

Tilstandsrapport



Avvik med membran rundt gjennomføring

1. ETASJE > VASKEROM

! TG 1 Sanitærutstyr og innredning

Beskrivelse

Rommet har opplegg for vaskemaskin.

1. ETASJE > VASKEROM

! TG 1 Ventilasjon

Beskrivelse

Balansert ventilasjon med avtrekk i våtrom. Luftespalte under dører for luftgjennomstrømning.

Vurderte forhold: Ventilasjonen er vurdert med hensyn til ventilasjonstype, samt om rommene har mulighet for tilluft og avtrekk og om dette generelt kan gi tilfredsstillende luftveksling. Det er ikke utført faktiske luftmengdemålinger eller tekniske vurderinger utover dette.

1. ETASJE > VASKEROM

Tilliggende konstruksjoner våtrom

Beskrivelse

Vaskerommet er oppført for mindre enn fem år siden og har fremvist dokumentasjon. Hulltaking med fuktmåling er derfor i samsvar med Tryggere Bolighandel ikke utført.

2. ETASJE > BAD VED SOVEROM

Generell

Beskrivelse

Badet er fra byggeåret.

Vurderingen er i hovedsak basert på det som er synlig under befaringen.

2. ETASJE > BAD VED SOVEROM

! TG 1 Overflater vegger og himling

Beskrivelse

Fliser på vegger. Slette overflater i himlingen.

Vurderte forhold: Overflater kontrollert med tanke på forhold som kan indikere fuktskade og egnethet ved vindu/dør i våtsone. Banketest etter bom (hulrom under flis) er utført som stikkprøver - ikke alle fliser.

Tilstandsrapport

2. ETASJE > BAD VED SOVEROM

! TG 1 Overflater Gulv

Beskrivelse

Fliser på gulv.

Vurderte forhold: Overflater kontrollert med tanke på forhold som kan indikere fuktskade og egnethet ved vindu/dør i våtsone. Banketest etter bom (hulrom under flis) er utført som stikkprøver - ikke alle fliser. Fall til sluk og høydeforskjell topp mellom overkant gulv/topp slukrist er målt med linjelaser. Fall er målt ved stikkprøver - flatere partier kan forekomme uten å bli avdekket.

2. ETASJE > BAD VED SOVEROM

! TG 1 Sluk, membran og tettesjikt

Beskrivelse

Sluket er i plast. Synlig membran i sluket.

Vurderte forhold: Punktet er kontrollert med tanke på utførelse, materialvalg, klemring/mansjett, rensemulighet, alder (opplyst av selger) og tegn på utettheter/skadelig fukt.

Membran/tettesjikt: Membranens oppgave er å hindre vann i å trenge inn i underliggende konstruksjoner. Tilstedeværelse, utførelse og full tilstand av skjulte deler kan ikke kontrolleres ved vanlig visuell befarings.



2. ETASJE > BAD VED SOVEROM

! TG 1 Sanitærutstyr og innredning

Beskrivelse

Innredning: Skap med glatte fronter.

Sanitærutstyr: Servant, veggfestet klosett, dusj på gulv.

Vurderte forhold: Sanitærutstyr er kontrollert med tanke på riss, sprekker, svelling, skjolder, avdruppmerker og lekkasjesikring av sistene. Avløp og vannrør er vurdert ut fra en enkel test avrenning og vanntrykk ved åpen kran og alder.

2. ETASJE > BAD VED SOVEROM

! TG 1 Ventilasjon

Beskrivelse

Balansert ventilasjon med avtrekk i våtrom. Luftespalte under dører for luftgjennomstrømning.

Vurderte forhold: Ventilasjonen er vurdert med hensyn til ventilasjonstype, samt om rommene har mulighet for tilluft og avtrekk og om dette generelt kan gi tilfredsstillende luftveksling. Det er ikke utført faktiske luftmengdemålinger eller tekniske vurderinger utover dette.

Tilstandsrapport

2. ETASJE > BAD VED SOVEROM

Tilliggende konstruksjoner våtrom

Beskrivelse

Badet er oppført for mindre enn fem år siden og har fremvist dokumentasjon. Hulltaking med fuktmåling er derfor i samsvar med Tryggere Bolighandel ikke utført.

2. ETASJE > BAD VED LOFTSTUE

Generell

Beskrivelse

Badet er fra byggeåret.

Vurderingen er i hovedsak basert på det som er synlig under befaringen.

2. ETASJE > BAD VED LOFTSTUE

TG 1 Overflater vegger og himling

Beskrivelse

Fliser på vegger. Slette overflater i himlingen.

Vurderte forhold: Overflater kontrollert med tanke på forhold som kan indikere fuktskade og egnethet ved vindu/dør i våtsone. Banketest etter bom (hulrom under flis) er utført som stikkprøver - ikke alle fliser.

Det er registrert en dør innenfor våtsonen ved dusjen. Dører i trekonstruksjon har generelt høyere risiko for fukt og bør overvåkes.

2. ETASJE > BAD VED LOFTSTUE

TG 1 Overflater Gulv

Beskrivelse

Fliser på gulv.

Vurderte forhold: Overflater kontrollert med tanke på forhold som kan indikere fuktskade og egnethet ved vindu/dør i våtsone. Banketest etter bom (hulrom under flis) er utført som stikkprøver - ikke alle fliser. Fall til sluk og høydeforskjell topp mellom overkant gulv/topp slukrist er målt med linjelaser. Fall er målt ved stikkprøver - flatere partier kan forekomme uten å bli avdekket.

2. ETASJE > BAD VED LOFTSTUE

TG 1 Sluk, membran og tettesjikt

Beskrivelse

Sluket er i plast. Synlig membran i sluket.

Vurderte forhold: Punktet er kontrollert med tanke på utførelse, materialvalg, klemring/mansjett, rensemulighet, alder (opplyst av selger) og tegn på uttetheter/skadelig fukt.

Membran/tettesjikt: Membranens oppgave er å hindre vann i å trenge inn i underliggende konstruksjoner. Tilstedeværelse, utførelse og full tilstand av skjulte deler kan ikke kontrolleres ved vanlig visuell befarings.

Tilstandsrapport



2. ETASJE > BAD VED LOFTSTUE

! TG 1 Sanitærutstyr og innredning

Beskrivelse

Innredning: Skap med glatte fronter.

Sanitærutstyr: Servant, veggfestet klosett, dusj på gulv, badekar.

Vurderte forhold: Sanitærutstyr er kontrollert med tanke på riss, sprekker, svelling, skjolder, avdryppmerker og lekkasjesikring av sisterne. Avløp og vannrør er vurdert ut fra en enkel test avrenning og vanntrykk ved åpen kran og alder.

2. ETASJE > BAD VED LOFTSTUE

! TG 1 Ventilasjon

Beskrivelse

Balansert ventilasjon med avtrekk i våtrom. Luftespalte under dører for luftgjennomstrømning.

Vurderte forhold: Ventilasjonen er vurdert med hensyn til ventilasjonstype, samt om rommene har mulighet for tilluft og avtrekk og om dette generelt kan gi tilfredsstillende luftveksling. Det er ikke utført faktiske luftmengdemålinger eller tekniske vurderinger utover dette.

2. ETASJE > BAD VED LOFTSTUE

Tilliggende konstruksjoner våtrom

Beskrivelse

Badet er oppført for mindre enn fem år siden og har fremvist dokumentasjon. Hulltaking med fuktmåling er derfor i samsvar med Tryggere Bolighandel ikke utført.

KJØKKEN

1. ETASJE > KJØKKEN

! TG 1 Overflater og innredning

Beskrivelse

Alder på innredning: 2026.

Kjøkkeninnredning med glatte fronter. Benkeplate i laminat.

Integrerte hvitevarer: Platetopp. Stekeovn. Mikro. Oppvaskmaskin. Kjøleskap. Frysenskap.

Undersøkelsen omfatter i hovedsak kontroll for fuktskader i gulvet. Det er utført visuell vurdering uten å flytte inventar eller demontere bygningsdeler. Fuktsøk med overflateindikator er gjort stikkprøvevis ved vanninstallasjoner, men ikke hele gulvet er målt. Innredningen er kun vurdert skjønnsmessig og overfladisk, uten funksjonstesting. Hvitevarer er ikke kontrollert. Egne undersøkelser av slitasje og funksjon anbefales generelt før kjøp.

Tilstandsrapport

1. ETASJE > KJØKKEN

TG 1 Avtrekk

Beskrivelse

Avtrekk: Kullfilterventilator er integrert i platetopp. Avtrekk via balansert ventilasjon i himling.
Tilluft: Via balansert ventilasjon.

Her undersøkes prinsippene for ventilasjon og avtrekk fra kjøkkenet, uten luftmålinger eller tekniske undersøkelser av ventilatorer.

SPESIALROM

1. ETASJE > TOALETTROM

TG 1 Overflater og konstruksjon

Beskrivelse

Vegghengt klosett med innebygget systerne.
Servant i helstøpt plate.
Fliser på gulv.
Sparklet og malte plater for øvrig.

TEKNISKE INSTALLASJONER

TG 1 Vannledninger

Beskrivelse

Innvendige vannledninger er av plast (rør-i-rør).
Hovedstoppekran: Plassert på vaskerom.

Vurderte forhold: Synlige vannrør er kontrollert med tanke på materiale, sammenkoblinger, kondens-/termisk isolasjon og hovedstoppekran. Ved rør-i-rør-system er fordelerskap og avledning av lekkasjevann til sluk kontrollert. Skjulte rør er vurdert ut fra opplyst alder på anlegget. Undertegnede har ikke spisskompetanse på området - for en mer teknisk kontroll må en fagspesialist engasjeres.



TG 1 Avløpsrør

Beskrivelse

Synlige avløpsrør er i plast.

Vurderte forhold: Synlige avløpsrør er kontrollert med tanke på materiale, stakeluker, lufting og synlige sammenkoblinger. Avløpskapasitet er vurdert ved enkel funksjonstest av avrenning på sanitærutstyr. Eventuell lukt fra avløpssystemet er vurdert. Skjulte rør er vurdert ut fra opplyst alder på anlegget. Undertegnede har ikke spisskompetanse på området - for en mer teknisk kontroll må en fagspesialist engasjeres.

Tilstandsrapport

TG 1 Ventilasjon

Beskrivelse

Balansert ventilasjon med avtrekk i våtrom og kjøkken. Tilluft i oppholdsrom. Luftespalte under dører for luftgjennomstrømning.

Spørsmål til eier:

- Når var anlegget nytt, og er det eventuelt fornyet? Anlegget er fra byggeåret.
- Når det sist ble inspisert eller rengjort? 2026.

Vurderte forhold: Ventilasjonen er vurdert med hensyn til ventilasjonstype, samt om rommene har mulighet for tilluft og avtrekk og om dette generelt kan gi tilfredsstillende luftveksling. Det er ikke utført faktiske luftmengdemålinger eller tekniske vurderinger utover dette.

TG 1 Varmtvannstank

Beskrivelse

Varmtvannsbereder, med en kapasitet på ca. 300 liter, montert i 2025/2026.

Vurderte forhold: Berederen er kontrollert med tanke på avdrypp, fukt skjolder, plassering, lekkasjesikring, fundamentering og synlige tegn på brunsvidd strømtilførsel. Undertegnede har ikke spisskompetanse på området. For en fullstendig teknisk vurdering anbefales kontroll av kvalifisert fagperson.

Elektrisk anlegg

Dette er en forenklet kontroll begrenset til de spørsmål og undersøkelser som forskrift til avhendingslova (tryggere bolighandel) § 2-18 inneholder. Dette kan ikke sammenlignes med en kontroll utført av offentlig myndighet (Det lokale eltilsyn) eller registrert elektrovirksomhet, og en bygningssakkyndig har verken kompetanse eller lov til å foreta en slik kontroll.

Tilstanden er vurdert ut fra den forenklede og begrensede kontrollen som forskriften inneholder. El-anlegget kan ha feil og mangler som en slik forenklet undersøkelse ikke vil avdekke. Vær derfor oppmerksom på denne risikoen, og søk videre veiledning eller få en fullstendig kontroll utført av registrert elektrovirksomhet.

Beskrivelse

Sikringer av automatsikringer.

Vurderte forhold: Vurderingen av det elektriske anlegget er begrenset til de spørsmål og undersøkelser som følger av forskrift til avhendingslova § 2-18, uten fastsetting av tilstandsgrad. Det presiseres at undertegnede ikke har elektrofaglig kompetanse.

Spørsmål til eier

1. Når ble det elektriske anlegget installert eller sist gang totalt rehabilitert (årstall)? Med totalt rehabilitert menes fullstendig utskiftet anlegg fra inntakssikring og videre.
2026
2. Er alle elektriske arbeider/anlegg i boligen utført av en registrert elektroinstallasjonsvirksomhet?
Ja
3. Er det elektriske anlegget utført eller er det foretatt tilleggsarbeider på det elektriske anlegget etter 1.1.1999?
Ja
Eksisterer det samsvarserklæring?
Ja
4. Foreligger det kontrollrapport fra offentlig myndighet – Det Lokale Eltilsyn (DLE) eller eventuelt andre tilsvarende kontrollinstanser med avvik som ikke er utbedret eller kontrollen er over 5 år?
Nei
5. Forekommer det ofte at sikringene løses ut?
Nei
6. Har det vært brann, branntilløp eller varmgang (for eksempel termiske skader på deksler, kontaktpunkter eller lignende) i boligens elektriske anlegg?
Nei

Tilstandsrapport

Generelt om anlegget

7. Er det tegn til at det har vært termiske skader (tegn på varmgang) på kabler, brytere, downlights, stikkontakter og elektrisk utstyr? Sjekk samtidig tilstanden på elektrisk tilkobling av varmtvannsbereder, jamfør eget punkt under varmtvannstank
Nei

8. Er der synlig defekter på kabler eller er disse ikke tilstrekkelig festet?
Nei

Inntak og sikringskap

9. Er det tegn på at kabelinnføringer og hull i inntak og sikringskap ikke er tette, så langt dette er mulig å sjekke uten å fjerne kapslinger?
Nei

10. Finnes det kursfortegnelse, og er den i samsvar med antall sikringer?
Ja

11. Foreta en helhetsvurdering av det elektriske anlegget, dets alder, allmenne tilstand og fare for liv og helse. Bør det elektriske anlegget ha en utvidet el-kontroll?
Nei



Kursfortegnelse

Kategori	Kursbetegnelse	Merke	Typenumr.	Størrelse / Kap. (R) (A/B)	Antall	Størrelse / Kap. (R) (A/B)	Antall	Antall sikringer	Antall sikringer
1	Planstrøpp	NB&L-400	25C	30	A1	9	3x6		
2	Sikringskap	NB&L-400	15C	30	A1	8	3x2,5		
3	Utkjøkken	NB&L-400	15C	30	A1	15	3x2,5		
4	Stov + fryse og kjøkken	NB&L-400	15C	30	A1	25	3x2,5		
5	Oppvaskemaskin	NB&L-400	15C	30	A1	9	3x2,5		
6	VK stov og kjøkken	NB&L-400	15C	30	A1	6	3x2,5		
7	Løftstol + 2x sovesett	NB&L-400	15C	30	A1	17	3x2,5		
8	Bad + dusj + toalett	NB&L-400	15C	30	A1	14	3x2,5		
9	Bad 2. etg.	NB&L-400	15C	30	A1	7	3x2,5		
10	Svømmehull + WC	NB&L-400	15C	30	A1	11	3x2,5		
11	Gang + Utdrag	NB&L-400	15C	30	A1	9	3x2,5		
12	Svømmehull	NB&L-400	15C	30	A1	4	3x2,5		
13	Endestrommål	NB&L-400	15C	30	A1	6	3x2,5		
14	VK + Stov + sovesett	NB&L-400	15C	30	A1	6	3x2,5		
15	Utdrag	NB&L-400	15C	30	A1	6	3x2,5		
16	Løftstol for utelys	NB&L-400	15C	30	A1	6	3x2,5		
17	Kjøkken	NB&L-400	15C	30	A1	6	3x2,5		
18	Stov + sovesett	NB&L-400	15C	30	A1	6	3x2,5		
19	Utdrag	NB&L-400	15C	30	A1	6	3x2,5		
20	Utdrag	NB&L-400	15C	30	A1	6	3x2,5		

TOMTEFORHOLD

Byggegrunn

Beskrivelse

Byggegrunn er ukjent.

Her opplyses det kun om byggegrunn er kjent, men det gjøres ikke undersøkelser utover dette.

TG 1 Fuksikring og drenering

Beskrivelse

Boligen er oppført med støpt plate på mark. Fuksikringen for slike konstruksjoner ligger normalt skjult og kan ikke kontrolleres. Det er i dette tilfellet ikke vært mulig å undersøke om det er noe fuksikring om denne er tilfredstillende.

TG 1 Grunnmur og fundamenter

Beskrivelse

Støpt plate på mark. Ytterligere forhold er ikke vurdert da det ligger skjult i bakken.

TG 0 Terrengforhold

Beskrivelse

Tilstandsrapport

Vurderte forhold: Det er visuelt vurdert om terrenget har tilstrekkelig fall fra grunnmur eller skrånene inn mot boligen, samt bortledning av takvann. Andre tomteforhold er ikke vurdert.

Terrenget bør ha tilfredsstillende fall bort fra grunnmur og kan kreve justeringer over tid. Punktet må ses i sammenheng med drenering, nedløp og beslag.

Arealer, byggetegninger og brannceller

Standard gjeldende fra 01.01.2024

Arealmålinger og arealoppsett er basert på Norsk standard 3940:2023 Areal- og volum-beregninger av bygninger. Arealet gjelder for tidspunktet da boligen ble målt

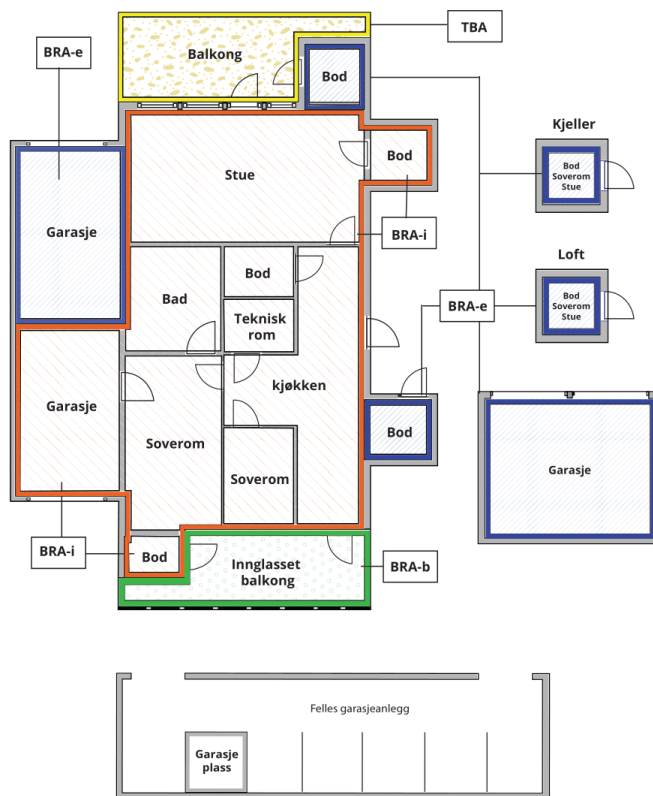
Hva er måleverdig areal?

Arealet i rommet må ha minst 1,90 m fri høyde over gulvet og minst bredde på 0,60 m. Et loft med skråtak vil for eksempel bare få registrert målbart areal der høyden er minst 1,90 m og bredden minst 0,60 m. Rommet må ha dør eller luke og gangbart gulv.

Hva er bruksareal?

BRA = BRA-i + BRA-e + BRA-b

Bruksarealet for bygningen er bruttoarealet minus arealet som opptas av yttervegger.



Carport og/eller garasjeplass i felles garasjeanlegg er ikke måleverdig areal

Internt bruksareal (BRA-i) Arealet innenfor boenheten(e)

Eksternt bruksareal (BRA-e) Arealet av alle rom utenfor boenheten(e) og som tilhører denne, slik som for eksempel boder

Innglasset balkong mv (BRA-b) Arealet av innglasset balkong, veranda eller altan når denne er tilknyttet boenheten(e)

Terrasse- og balkongareal (TBA) Arealet av terrasser, åpne balkonger og åpen altan tilknyttet boenheten(e)

Gulvareal (GUA) Er sum av BRA (bruksareal) og ALH (areal med lav takhøyde).

Arealet med lav takhøyde (ALH) er ikke måleverdig areal, som skyldes skråtak og lav himlingshøyde.

GUA kan opplyses i markedsføring der det er aktuelt for den konkrete boligen og kun sammen med BRA-i, for eksempel der gulvflaten har en verdi og har funksjon ved møblering og bruk av rommene. Ikke innredet areal som kaldloft, måles og oppgis normalt ikke.

Arealet kan ikke alltid fastsettes nøyaktig

Areal kan være komplisert eller umulig å måle opp nøyaktig fordi det er vanskelig å fastslå tykkelsen på innervegger, skjevheter i og utforming av bygningskonstruksjoner som karnapp, buer og vinkler som ikke er rette, åpne rom over flere etasjer og så videre.

Eiendommens markedsverdi kan ikke baseres på en matematisk beregning basert på antall kvadratmeter opplyst i rapporten. Opplysninger om areal kan altså ikke alene benyttes for å beregne eiendommens verdi.

Den bygningsfaglige kan avdekke eventuelle bruksendringer og avvik i branncelleinndeling

Den bygningsfaglige ser på byggetegninger hvis de er tilgjengelige og dette er en del av oppdraget, og vurderer bruken av boligen opp mot tegningene. Hvis den bygningsfaglige avdekker at en bolig ikke ser ut til å være delt opp i brannceller etter kravene i byggeteknisk forskrift på befaringstidspunktet, skal det opplyses om dette.

Reglene om bruksendring og brannceller kan være kompliserte. Søk videre faglige råd om rapporten ikke gir deg svar. Den bygningsfaglige kan ikke vurdere og svare på alle spørsmål, og kan heller ikke vite om kommunen kan gi unntak for kravene som gjelder. [Vil du vite mer?](#)

Om brannceller

En branncelle er hele eller avgrensede deler av en bygning hvor en brann fritt kan utvikle seg uten at den kan spre seg til andre bygninger eller andre deler av bygningen i løpet av en fastsatt tid.

Om bruksendring

Bruksendring er å endre bruken av et rom fra en tillatt bruk til en annen. Dette kan kreve søknad og tillatelse, for eksempel hvis du endrer et rom fra bod til soverom eller arbeidsrom, eller hvis du endrer en bolig til to separate boliger.

Rom for varig opphold har krav til takhøyde, romstørrelse, rømningsvei og lysforhold som må være oppfylt. Du kan søke kommunen om unntak for kravene, men kan ikke regne med å få unntak for krav som går på helse og sikkerhet, for eksempel krav til rømningsvei.

Bruksendring som krever godkjenning, og som ikke er søkt bruksendret, er ulovlig. Kommunen kan etter plan- og bygningsloven kapittel 32 forfølge overtredelser. Kommunen kan pålegge deg å avslutte den ulovlige bruken, eventuelt å rette eller tilbakeføre rommet til godkjent bruk.

Arealer

Enebolig

Etasje	Bruksareal BRA m ²			SUM	Terrasse- og balkongareal (TBA)
	Internt bruksareal (BRA-i)	Eksternt bruksareal (BRA-e)	Innglasset balkong (BRA-b)		
1. Etasje	78			78	
2. Etasje	78			78	7
SUM	156				7
SUM BRA	156				

Romfordeling

Etasje	Internt bruksareal (BRA-i)	Eksternt bruksareal (BRA-e)	Innglasset balkong (BRA-b)
1. Etasje	Entré, vaskerom, toalettrom, stue, kjøkken		
2. Etasje	Bad ved soverom, bad ved loftstue, soverom, soverom 2, soverom 3, loftstue, garderobe		

Kommentar

Oppmålingen er fysisk utført med en håndholdt avstandsmåler som har nøyaktighet på +/- 1 mm.

Rommene betegnes slik de fremstår og blir benyttet som under befaringen, selv om de i enkelte tilfeller kan avvike fra godkjente byggetegninger og gjeldende byggeregler. Angivelsen av rom for varig opphold i rapporten innebærer ikke nødvendigvis at rommet er, eller kan bli, godkjent for varig opphold i samsvar med dagens forskriftskrav.

Arealmålingen er ikke kontrollert opp mot godkjente plantegninger.

Befarings - og eiendomsopplysninger

Befaring

Dato	Til stede	Rolle
19.3.2026	Joachim Andre M Kirkerud	Takstingeniør
	Nikolaos Theodosiou	Kunde

Matrikkeldata

Kommune	gnr.	bnr.	fnr.	snr.	Areal	Kilde	Eieforhold
3205 LILLESTRØM	453	50		0	726.9 m ²	BEREGNET AREAL (Ambita)	Eiet

Adresse

Kartedalsveien 3

Hjemmelshaver

Gakunju Lulu Murugi, Theodosiou Nikolaos

Eiendomsopplysninger

Adkomstvei

Eiendommen har adkomst via offentlig vei eller gate. Private stikkveier.

Tilknytning vann

Eiendommen er tilknyttet offentlig vannforsyning via private stikkledninger. Rørene er ikke vurdert eller undersøkt i denne rapporten.

Tilknytning avløp

Eiendommen er tilknyttet offentlig avløpsnett via private stikkledninger. Rørene er ikke vurdert eller undersøkt i denne rapporten.

Kilder og vedlegg

Dokumenter

Beskrivelse	Dato	Kommentar	Status	Sider	Vedlagt
Egenerklæring			Ikke gjennomgått		Nei

Revisjoner

Versjon	Ny versjon	Kommentar
1	16.04.2026	
2	16.04.2026	

For gyldighet på rapporten se forside

Forutsetninger

Tilstandsrapportens avgrensninger

STRUKTUR OG REFERANSENIVÅ

Rapporten beskriver avvik, det vil si en tilstand som er dårligere enn referansenivået. Positive sider ved boligen, ut over det som kommer frem av tilstandsgradene, blir normalt ikke fremhevet.

• Rapporten baserer seg på krav i forskrift til avhendingslova (tryggere bolighandel). For valg av tilstandsgrad blir gjeldende versjon av NS 3600

(teknisk tilstandsanalyse ved omsetning av bolig) lagt til grunn.

• Bygningssakkyndig er ikke ansvarlig for tilbakeholdt eller uriktig informasjon, som har betydning for tilstandsvurderingen. Rapporten beskriver avvik, det vil si en tilstand som er dårligere enn referansenivået. Rapporten vil normalt ikke fremheve positive sider ved boligen ut over det som fremgår av tilstandsgradene.

• For anbefalte tiltak ved TG2 og TG3 må du vurdere om tiltakene er nødvendige og lønnsomme. Hva det vil koste å utbedre rom eller bygningsdeler vil avhenge av registrerte avvik og tiltak som kommer frem i rapporten. Anslaget er gitt på generelt grunnlag basert på prisintervaller. Anslaget må ikke forveksles med en konkret vurdering og tilbud fra en entreprenør eller håndverker. Utbedringskostnadene vil også avhenge av personlige preferanser og markedspris på materialer og tjenesteyter.

• Vurdering mot byggeregler

Den bygningssakkyndige vil vurdere boligen mot hvordan det var vanlig å bygge og regler som gjaldt på søknadstidspunktet. Noen rom og bygningsdeler slik som bad og vaskerom, og forhold som gjelder sikkerhet mot brann, rekkverk og trapper osv., vil den bygningssakkyndige vurdere mot dagens regelverk. Etter dagens regelverk vil disse kunne få en tilstandsgrad 2 eller 3 uten at det nødvendigvis er krav om at avviket må utbedres.

PRESISERINGER

Tilstandsrapporten gjelder hovedbygget. Tilleggsbygninger, som for eksempel garasje, gis kun en enkel beskrivelse.

Avvik er vurdert ut fra tekniske forskrifter på godkjenningstidspunktet for bygget. Noen bygningsdeler er vurdert etter gjeldende teknisk forskrift på befaringstidspunktet. Dette gjelder blant annet:

i. våtrom (bad, vaskerom) og andre fuktutsatte rom

ii. forhold knyttet til brann, rømming, sikkerhet, for eksempel rekkverkshøyder/åpninger, ulovlige bruksendringer, brannceller osv.

• For skjulte konstruksjoner, som vann og avløp uten dokumentasjon, er kvalitet og alder vurdert.

• Fastmonterte installasjoner, for eksempel innfelt belysning og høyttalere, skal ikke demonteres for å sjekke dampspærren bak. Dette er av hensyn til bygningssakkyndiges kompetanse og risikoen for skade.

• Kontroll av fukt i konstruksjonen ved hulltaking i bad og vaskerom (våtrom), rom under terreng (kjelleretasje, underetasje

og sokkeletasje) eller andre bygningsdeler, skal skje etter eiers aksept. Hulltaking av våtrom og rom under terreng kan i visse tilfeller unnlates (ref. forskrift til avhendingslova).

• Kontroll av romfunksjoner for P-ROM blir bare utført når det ikke foreligger godkjente og byggemeldte tegninger, eller når tegninger ikke stemmer med dagens bruk.

• Bygningssakkyndig gir en forenklet vurdering av branntekniske forhold og elektriske installasjoner i boligen hvis det er mer enn fem år siden siste el-tilsyn. Ved behov for grundigere undersøkelser, kan bygningssakkyndig anbefale boligkjøper ta kontakt med offentlige myndigheter eller en kvalifisert elektro faglig fagperson.

TILLEGGSUUNDERSØKELSER

Etter avtale med eier kan tilstandsanalysen utvides til også å omfatte tilleggsundersøkelser utover minimumskravet i forskriften.

BEFARINGEN

Rapporten gir en vurdering av byggverk og bygningsdeler som bygningssakkyndig har observert, og som fremkommer av forskrift til avhendingslova. Rapporten er likevel ingen garanti for at det ikke kan finnes skjulte feil, skader og mangler. NS 3600:2018 (teknisk tilstandsanalyse ved omsetning av bolig) har undersøkelsesnivå 1 til 3, hvor nivå 1 er det laveste og basert på visuell observasjon. Rapporten er basert på undersøkelsesnivå 1, med noen få unntak: våtrom og rom under terreng.

I praksis betyr dette at:

• befaringen skal begrenses til kun visuelle observasjoner på tilgjengelige flater uten fysiske inngrep (f.eks. riving).

• flater som er skjult av snø eller på annen måte ikke er tilgjengelig eller skjult, blir ikke kontrollert.

• det blir ikke utført funksjonsprøving av bygningsdeler, som isolasjon, piper, ventilasjon, elektrisk anlegg, osv.

• det gis ikke en vurdering av boligens tilbehør, hvite- og brunevarer og annet inventar. Dette gjelder også integrert tilbehør.

• inspisering av yttertak er basert på det som er synlig, normalt på innsiden fra loftet og utvendig fra stige/bakkenivå. I en del situasjoner er det ikke sikkerhetsmessig forsvarlig å undersøke taket fra utsiden, og da vil vurderingen være basert på alder og materialer.)

• stikkprøvetakninger er tilfeldig valgt og kan innebære kontroll under overflaten med spiss redskap eller lignende.

UTTRYKK OG DEFINISJONER

• Referansenivå: kravet til bygningsdelen eller rommet på byggetidspunktet.

• Tilstand: byggverkets eller bygningsdelens tekniske, funksjonelle eller estetiske status på et gitt tidspunkt.

• Symptom: forhold som gir indikasjon på hvilken tilstand et byggverk eller en bygningsdel befinner seg i. Benyttes ved

Forutsetninger

beskrivelse av avvik og alder.

- Skadegjørere: i hovedsak råte, sopp og skadedyr.
- Fuktsøk: overflatesøk med egnet søkeutstyr som fuktindikator eller visuelle observasjoner.
- Fuktmåling: måling av fuktinnhold i materiale eller i bakenforliggende konstruksjon ved bruk av egnet måleutstyr, blant annet hammerelektrode og pigger.
- Hulltaking: boring av hull for inspeksjon og fuktmåling i risikoutsatte konstruksjoner, primært i tilstøtende vegger til bad, utforede kjellervegger og eventuelt i oppforede kjellergulv.
- Normal slitasje: forventet slitasje av materiale i overflaten som er basert på enkle visuelle observasjoner. Kan vurderes sammen med bygningsdelens alder.
- Forventet gjenværende brukstid: anslått tid et byggverk eller en del av et byggverk vil kunne tjene sitt formål (NS 3600:2018, termer og definisjoner punkt 3.9).

AREALBEREGNING FOR BOENHETER

- Areal fastsettes etter Forskrift til avhendingsloven og Norsk Standard 3940 Areal- og volum-beregninger av bygninger fra 2023.
- Areal oppgis i hele kvadratmeter i rapporten, og gjelder for det tidspunkt oppmålingen fant sted.
- Bruksareal (BRA) er det måleverdige arealet som er innenfor omsluttete vegger målt i gulvhøyde (bruttoareal minus arealet som opptas av yttervegger). I tillegg til gulvhøyde gjelder regler om fri bredde for at arealet skal være måleverdig, med betydning for BRA av for eksempel loft med skråtak. BRA består av internt bruksareal (BRA-i), eksternt bruksareal (BRA-e) og innglasset balkong mv (BRA-b). Terrasse- og balkongareal (TBA) opplyses der tilstandsrapporten skal benyttes i boligomsetningen og der det er aktuelt. I tillegg kan gulvareal (GUA) og areal med lav takhøyde (ALH) opplyses sammen med BRA der det er aktuelt og en del av oppdraget. Rom skal ha atkomst og gangbart gulv for å kunne regnes som BRA/måleverdig areal.
- Arealet måles og oppgis dersom arealet oppfyller krav til måleverdighet, slik som at arealet må ha minst en bredde på 0,6m og minst en høyde på 1,9 m osv. Et rom kan være i strid med teknisk forskrift og mangle godkjenning hos kommunen for den aktuelle bruken, uten at dette får betydning for om arealet måles og oppgis i tilstandsrapporten. Når arealet måles tas det ikke hensyn til om arealet er lovlig oppført eller om bruken er lovlig, bruksendringer, lysforhold eller andre sikkerhetsmangler.
- Eiendommens markedsverdi kan ikke baseres på en rent matematisk beregning i forhold til antall kvadratmeter opplyst i rapporten. Opplysninger om areal kan altså ikke alene benyttes for beregning av eiendommens verdi.

- Rom som ligger utenfor boenheten, men som eier har påvist og/eller opplyst at tilhører boenheten, er oppmålt og inkludert i BRA-e. Det er ikke fremvist dokumentasjon på at rommet tilhører boenheten, med mindre dette er angitt særskilt. Rom utenfor boenheten kan omdisponeres av borettslaget/sameiet og dette kan påvirke boligens BRA. Vær oppmerksom på at NS 3940:2023 og eierseksjonsloven har ulik definisjon av fellesareal. Ved arealmåling gjelder NS 3940:2023 som definerer fellesareal slik: "Delen av bygning som brukes av to eller flere bruksenheter eller

til bygningens forvaltning, drift eller vedlikehold.

- I en overgangsperiode skal rapporter som benyttes i boligomsetningen eller dersom det er en del av oppdraget også opplyse om fordelingen mellom P-ROM og S-ROM med utgangspunkt i definisjonene som fremkommer av veiledningen til Norsk Standard 3940 Areal- og volum-beregninger av bygninger fra 2012. Fordelingen mellom P-ROM og S-ROM er basert på veiledningen og bygningssakkyndiges eget skjønn. P-ROM er måleverdige rom som benyttes til kort eller langt opphold. S-ROM er måleverdige rom som benyttes til lagring, og tekniske rom. Bruken av et rom på befaringstidspunktet har betydning for om rommet defineres som P-ROM eller S-ROM. Dette betyr at rommet både kan være i strid med teknisk forskrift og mangle godkjenning i kommunen for den aktuelle bruken, uten at dette vil få betydning for valg av arealkategori.
- Se øvrig informasjon om areal i rapporten, Norsk Standard 3940 (2012 og 2023) og veiledningen til disse.

PERSONVERN

Verdi, takstingeniøren og takstforetaket behandler personopplysninger som takstingeniøren trenger for å kunne utarbeide rapporten. Personvernerklæring med informasjon om bruk av personopplysninger og dine rettigheter finner du her [Personvernerklæring - iVerdi](#)

Tilstandsgradene (TG) gjenspeiler undersøkelser utført i henhold til forskrift til avhendingsloven (Tryggere bolighandel). Metoder og omfang følger forskriftens krav, men undersøkelsene avdekker ikke nødvendigvis alle mulige avvik eller skader. Oppdraget omfatter de bygningsdelene og forholdene som fremgår av rapporten. For forhold utenfor rapportens omfang anbefales det å innhente vurdering fra fagfolk.

Kostnadsestimatene er sjablongmessig vurdert og gjelder rimeligste utbedring av de beskrevne avvikene som gir TG 3, ikke oppgradering til høyere standard. For mer presise kostnader bør det innhentes tilbud etter nærmere undersøkelser. Rapporten angir normalt ikke konkrete tiltak.

Bildene i rapporten er eksempler og er ikke uttømmende for alle avvik/skader.

Eventuelle godkjente plantegninger er ikke kontrollert mot dagens bruk, da dette er utenfor oppdragets omfang. Horisontal- og vertikalmålinger av gulv (med unntak av våtrom), vegger, himlinger og andre konstruksjoner inngår ikke i dette oppdraget. Skjevheter er derfor ikke dokumentert. Dersom planlagt bruk eller ombygging forutsetter rette gulv, etasjeskillere, vegger eller himlinger, bør det gjøres nødvendige vurderinger med målinger av fagkyndig under visning før kjøp.

Pipe og tilknyttede ildsteder er ikke undersøkt eller vurdert i denne rapporten. Undersøkelse av pipe og ildsted anbefales utført av kvalifisert fagperson, i samråd med brann- og feiervesen eller annen offentlig godkjenningmyndighet.

Vurderingene av det elektriske anlegget og VVS-installasjonene er forenklet, da undertegnede ikke har spesialisert kompetanse på disse områdene. For grundigere vurderinger bør en kvalifisert spesialist kontaktes.

Rapporten viser kun synlige avvik og mangler basert på oppdragets omfang og synlige forhold under befaringen, uten å garantere for skjulte eller fremtidige problemer. Mindre forhold som er åpenbare og uten stor betydning, kommenteres vanligvis

Forutsetninger

ikke.

Informasjon om tilknyttede arealer, fellesarealer, oppgraderinger, oppvarmingskilder, årstall og generelle opplysninger er basert på opplysninger fra selger eller selgers representant, hvis ikke annet er oppgitt.

Rapporten beskriver eiendommens tilstand på befaringstidspunktet og gir ingen garantier for fremtidige forhold eller skader som ikke oppdages med undersøkelsesmetoden. Endringer eller skader etter befaringen er selgers ansvar å melde fra om, slik at rapporten kan oppdateres. Rapporten gjelder kun for ett salg og kan ikke brukes senere innen gyldighetsperioden.

Utførende er ikke ansvarlig for manglende eller feil informasjon fra selger eller deres representant. Rapporten fritar ikke kjøper fra undersøkelsesplikten. Selger eller deres representant må gå gjennom rapporten og melde fra om feil eller mangler før bruk. Ved mulige problemområder anbefales det å hente inn fagfolk for videre undersøkelser og tiltak.